

# **Toelichting** aangifte inkomstenbelasting/ premies volksverzekering 2013 uitgebreide versie

Aruba, 1 september 2014



## Inhoudsopgave

1.	Wijziging persoonlijke gegevens	3
2.	Aanwijzingen voor het invullen	4
3.	Woonplaats	5
4.	Burgerlijke staat	6
5.	Echtgenoot (ex-)	8
6.	Inkomen	8
7.	Bestaande dienstbetrekking	10
8.	Vroegere dienstbetrekking	12
9.	Overige arbeid (bijverdiensten)	13
10.	Totaal arbeid	13
11.	Onderneming	13
12.	Onroerende goederen	17
13.	Roerend kapitaal	18
14.	Periodieke uitkeringen	20
15.	Overig inkomen	22
16.	Onzuiver inkomen	26
17.	Renten en kosten geldlening hoofdverblijf	26
18.	Overige renten en kosten geldlening	27
19.	Premie AOV/AWW	28
20.	Premie AZV	29
21.	Periodieke verstrekkingen	31
22.	Premies verzekeringen	31
23.	Giften	32
24.	Totaal persoonlijke lasten	32
25.	Kinderaftrek	33
26.	Buitengewone lasten	34
27.	Zuiver inkomen minderjarige kinderen	35
28.	Bijzonder tarief	36
29.	Voorkoming dubbele belasting	36
30.	Te verrekenen verliezen	37
31.	Gezamenlijke heffing	37
32.	Spreiding loon	38
33.	Voorheffingen	39
34.	Ondertekening	40
	Berekenen verschuldigde inkomstenbelasting	41
	Berekenen verschuldigde premie AOV/AWW	46
	Berekenen verschuldigde premie AZV	47
	Overzicht bedragen	48

## Inleiding

Gaat u uw aangiftebiljet inkomstenbelasting/premies volksverzekering 2013 invullen? In dit boekje vindt u de toelichtingen om u hierbij te helpen.

Per onderdeel in het aangiftebiljet krijgt u in dit boekje een uitleg. Hebt u moeite met een vraag, of wilt u meer er over weten? Raadpleeg dan de toelichting.

Kunt u de informatie die u zoekt hierin niet vinden? Kijk dan op [www.siad.aw](http://www.siad.aw) of kom langs bij de klantenservice van Departamento di Impuesto.

Het is heel belangrijk dat u uw aangiftebiljet correct en volledig invult. Ook is het belangrijk dat u uw bijlagen niet vergeet bij te voegen. Anders kan uw aangiftebiljet niet verwerkt worden, en kunt u een eventuele teruggaaf niet ontvangen. Lees dus de vragen goed, vul uw gegevens correct en volledig in, controleer deze goed, en vergeet niet de bijlagen erbij te voegen voordat u uw aangiftebiljet inlevert.

## 1 Wijziging persoonlijke gegevens

Vul dit onderdeel in als uw persoonlijke gegevens niet kloppen, of als de persoon aan wie dit aangiftebiljet is uitgereikt is overleden.

### 1a. Overlijden

Is de persoon aan wie het aangiftebiljet is uitgereikt overleden? Dan moet de vertegenwoordiger het aangiftebiljet invullen.

Wie kan als vertegenwoordiger optreden?

- Een erfgenaam.
- De executeur-testamentair.

- De bewindvoerder.
- De curator over de erfenis.

De vertegenwoordiger moet de gegevens tot de datum van overlijden invullen.

Als de overledene gehuwd was, moet de weduwe/weduwenaar een eigen aangiftebiljet invullen en ondertekenen.

*Datum overlijden*

Vul hier de datum van overlijden in.

### 1b. Controle en correctie

Op de naamlabel op uw aangiftebiljet staan uw persoonlijke gegevens zoals geregistreerd in het klantenbestand van Departamento di Impuesto. Controleer of uw gegevens juist en volledig zijn. Alleen als uw gegevens niet kloppen vult u de correcties in in de daarvoor bestemde hokjes.

*Persoonsnummer*

Dit nummer bestaat uit 7 cijfers en wordt uitgegeven door Departamento di Impuesto. Uw persoonsnummer is heel belangrijk om uw aangifte te kunnen verwerken. Uw persoonsnummer kunt u vinden op elk belastingdocument, bijvoorbeeld aangiftebiljetten, kwitanties en aanslagbiljetten.

*Correspondentieadres*

Dit is het adres waar u uw post ontvangt.

*Is dit adres ook uw woonadres?*

Kruis het hokje 'JA' aan als uw woonadres hetzelfde is als uw correspondentieadres.

Is uw correspondentieadres of woonadres gewijzigd? Vul dan het formulier 'OPGAAF PERSOONSGEGEVENS' in. Dit formulier kunt u halen bij Departamento di Impuesto of downloaden via de website [www.siad.aw](http://www.siad.aw).

## 2 Aanwijzingen voor het invullen

Lees hier de aanwijzingen voor het invullen van uw aangiftebiljet.

### Vul uw gegevens nauwkeurig, correct en volledig in op uw aangiftebiljet

Aangiftebiljetten die fout of onvolledig zijn ingevuld kunnen niet worden verwerkt. Dat betekent dat u een eventuele teruggaaf niet kunt ontvangen. Ook kunt u een boete krijgen.

#### *Hokjes aankruisen*

Bij ja/nee vragen moet u het hokje 'JA' of het hokje 'NEE' aankruisen. Als u dat niet doet, wordt er vanuit gegaan dat uw antwoord 'NEE' is.


#### *Kolom MAN/VROUW*

Vul uw gegevens in in de kolom die bij uw geslacht hoort: de man in de kolom 'MAN' en de vrouw in de kolom 'VROUW'.

### Rond bedragen af in Arubaanse florins

Vul alle bedragen afgerond in Arubaanse florins in. Gebruik voor de Amerikaanse dollar een koers van 1,79. Voor overig internationaal geld kunt u de gemiddelde jaarkoers gebruiken.

Rond alle bedragen in uw voordeel af op hele florins, bijvoorbeeld Afl. 23.455,68 wordt Afl. 23.455,00.



### Zet een minteken voor een negatief bedrag

Zet een minteken (-) voor een bedrag als het negatief is.

### Voeg uw bewijsstukken bij

Voeg kopieën van bewijsstukken bij uw aangiftebiljet van alle inkomsten en uitgaven die u invult. De Inspecteur kan u verzoeken om de originele bewijsstukken te laten zien.

Hebt u kinderen voor wie u kinderaftrek invult? Voeg dan een kopie bij van uw trouwboek of van hun uittreksel uit het geboorteregister.

### Maak kopieën

Maak een kopie van uw aangiftebiljet en bijlagen voor uw eigen administratie. U kunt dan uw gegevens raadplegen als u de aanslag ontvangt.

### Lever uw aangiftebiljet in uiterlijk op de vervaldatum

Lever uw aangiftebiljet in uiterlijk op de vervaldatum. De vervaldatum staat op de naamlabel op uw aangiftebiljet.



#### Let op:

Ook als u geen inkomsten hebt gehad moet u het aangiftebiljet ondertekenen en inleveren. Hierbij moet u een schriftelijke verklaring voegen waarin u aan de Inspecteur uitlegt hoe u in uw eerste levensbehoeften hebt voorzien.

### Uitstel indiening aangiftebiljet

Als u uw aangiftebiljet niet op tijd kunt inleveren, kunt u om uitstel verzoeken. Lever dit verzoek vóór de vervaldatum van het aangiftebiljet in. Het formulier 'Uitstel indiening aangifte' kunt u halen bij Departamento di Impuesto of downloaden via [www.siad.aw](http://www.siad.aw).

### Boete niet of niet tijdige indiening aangiftebiljet

Als u uw aangiftebiljet niet of te laat inlevert, krijgt u een aanmaning. In deze aanmaning wordt u verzocht om uw aangiftebiljet alsnog binnen enkele dagen in te leveren. Als u dat niet doet, krijgt u bij uw definitieve aanslag een boete van minimaal Afl. 250,- en maximaal Afl. 10.000,-.

## 3 Woonplaats

Vul in dit onderdeel uw fiscale woonplaats in.

### *Wat is uw fiscale woonplaats?*

De vraag waar u woont is eenvoudig te beantwoorden. Maar bij de vraag waar uw fiscale woonplaats is, komt meer kijken.

Om te bepalen waar uw fiscale woonplaats is, zijn enkele vragen belangrijk zoals:

- Waar hebt u een woning?
- Waar woont uw gezin?
- Waar gaan uw kinderen naar school?
- Waar werkt u?

Het totaal van de antwoorden op zulke vragen geeft aan met welk land u de duurzaamste persoonlijke band hebt. Is dat Aruba? Dan is Aruba uw fiscale woonplaats en bent u binnenlandse belastingplichtige. Is dat niet Aruba? Dan ligt uw fiscale woonplaats in het buitenland en bent u buitenlandse belastingplichtige.



### Let op:

- Uw fiscale woonplaats hoeft dus niet de plaats te zijn waar u als inwoner bent ingeschreven. Iemand kan fiscaal in een periode zowel in als buiten Aruba wonen.
- Als u twijfelt waar uw fiscale woonplaats is, kunt u dit schriftelijk aan de Inspecteur vragen. Geef in uw brief zoveel mogelijk uw persoonlijke omstandigheden aan.

### *Waarom is uw fiscale woonplaats belangrijk?*

Uw fiscale woonplaats bepaalt of u binnenlandse

of buitenlandse belastingplichtige bent. Als binnenlandse belastingplichtige betaalt u belasting over al uw inkomen, dus ook uw inkomen uit het buitenland. Als buitenlandse belastingplichtige betaalt u alleen belasting op inkomen dat u uit Aruba hebt ontvangen.

### **3a. Heel 2013 in Aruba gewoond**

Kruis het hokje bij 3a aan als u heel 2013 in Aruba hebt gewoond. Doe dit ook als:

1. U Aruba tijdelijk hebt verlaten en uw afwezigheid korter dan 1 jaar heeft geduurd.
2. U Aruba hebt verlaten met het doel om in het buitenland te gaan wonen, maar u bent binnen 1 jaar weer in Aruba komen wonen. Als u kunt bewijzen dat tijdens uw afwezigheid uw fiscale woonplaats in het buitenland was, moet u het hokje bij 3b aankruisen.

Hebt u het hokje bij 3a aangekruist? Ga verder met onderdeel 4.

### **3b. Een deel van 2013 in Aruba gewoond**

Kruis het hokje bij 3b aan als u een deel van het jaar 2013 in Aruba hebt gewoond. Dit doet u dus als u gedurende 2013 in Aruba bent komen wonen of Aruba hebt verlaten.

### **3c. Gedurende 2013 in Aruba komen wonen**

Kruis het hokje bij 3c aan als:

- U het hokje bij 3b hebt aangekruist.
- U gedurende 2013 in Aruba bent komen wonen.

Vul ook de datum van uw aankomst in Aruba in.

### **3d. Gedurende 2013 Aruba verlaten**

Kruis het hokje bij 3d aan als:

- U het hokje bij 3b hebt aangekruist.
- U gedurende 2013 Aruba hebt verlaten om in het buitenland te gaan wonen.

Vul ook de datum van uw vertrek uit Aruba in.



### 3e. Bronnen van inkomen in Aruba

Kruis het hokje 'JA' of 'NEE' bij 3e aan als u de hokjes bij 3c of 3d hebt aangekruist.

Bronnen van inkomen in Aruba zijn:

- Dienstbetrekking (baan) en onderneming (bedrijf) in Aruba, die u zelf uitoefent of door iemand anders laat uitoefenen.
- Bestaande of vroegere dienstbetrekking als bestuurder of commissaris van organisaties gevestigd in Aruba.
- Bestaande dienstbetrekking bij de overheid van Aruba die u in het buitenland uitoefent (bijvoorbeeld bij het Arubahuis in Nederland).
- Pensioenen en periodieke uitkeringen betaald door Aruba en/of het Algemeen Pensioenfonds van Aruba (APFA). De AOV-uitkering en de AWW-uitkering van de Sociale Verzekeringsbank van Aruba (SVb) vallen niet hieronder. Opmerking: particuliere pensioenen (bijvoorbeeld van de LAGO) worden niet in Aruba belast.
- Onroerende goederen (zoals grond of een gebouw) in Aruba en daarop gevestigde rechten en hypotheekleningen.
- Roerend kapitaal met uitzondering van effecten, waarvan de opbrengst afhankelijk is van een bedrijf of beroep. Bijvoorbeeld winstrechten van een Arubaans bedrijf of licentievergoedingen op een Arubaans product. Zie ook de toelichting bij onderdeel 13 onder 'Uitgezonderd aandelen'.
- Aandelen in een Arubaanse vennootschap, behalve een Aruba Vrijgestelde Vennootschap, die tot een aanmerkelijk belang behoren. Winstbewijzen, obligaties en schuldvorderingen die tot het aanmerkelijk belang behoren vallen ook hieronder. Zie ook de toelichting bij onderdeel 13 onder 'Aandelen'.



Let op:

Voor de periode die u in Aruba hebt gewoond moet u het aangiftebiljet voor binnenlandse belastingplichtigen invullen. Voor de periode die u in het buitenland hebt gewoond, maar wel bronnen van inkomen had in Aruba, moet u het aangiftebiljet voor buitenlandse belastingplichtigen invullen. U kunt alleen een origineel aangiftebiljet gebruiken. Hebt u een aangiftebiljet nodig? Vraag dit aan bij Departamento di Impuesto.

Hebt u het hokje 'JA' of 'NEE' bij 3e aangekruist? Ga verder met onderdeel 4.

### 3f. Heel 2013 niet in Aruba gewoond

Kruis het hokje bij 3f aan als u heel 2013 niet in Aruba hebt gewoond.

### 3g. Bronnen van inkomen in Aruba

Kruis het hokje 'JA' of 'NEE' bij 3g aan als u het hokje bij 3f hebt aangekruist.

Zie de toelichting bij 3e voor uitleg over de bronnen van inkomen in Aruba.



Let op:

Voor de periode die u in het buitenland hebt gewoond, maar wel bronnen van inkomen had in Aruba, moet u het aangiftebiljet voor buitenlandse belastingplichtigen invullen.

U kunt alleen een origineel aangiftebiljet gebruiken. Hebt u een aangiftebiljet nodig? Vraag dit aan bij Departamento di Impuesto.

## 4 Burgerlijke staat

Vul in dit onderdeel uw burgerlijke staat in.

### 4a. Heel 2013 gehuwd geweest

Kruis het hokje bij 4a aan als u heel 2013 gehuwd bent geweest. Vul het aangiftebiljet samen met uw echtgenoot in.



Let op:

Kruis het hokje bij 4a niet aan als u en uw echtgenoot in 2013 duurzaam gescheiden zijn geweest.

Ga verder met onderdeel 5.

#### **4b. Heel 2013 duurzaam gescheiden geweest**

Kruis het hokje bij 4b aan als u heel 2013 duurzaam gescheiden bent geweest.

Er zijn 2 vormen van duurzame scheiding:

- Scheiding van tafel en bed.
- Duurzaam gescheiden leven.

##### *Scheiding van tafel en bed*

Bij scheiding van tafel en bed zijn u en uw echtgenoot niet verplicht om samen te wonen. Scheiding van tafel en bed gebeurt door middel van een uitspraak van de rechter. Dit is niet hetzelfde als echtscheiding (zie ook de toelichting bij 4f).

##### *Duurzaam gescheiden leven*

U leeft duurzaam gescheiden als u voor onbepaalde tijd niet meer in gezinsverband met uw echtgenoot samenwoont.

U en uw echtgenoot moeten ieder een eigen aangiftebiljet invullen.

Ga verder met onderdeel 6.

#### **4c. Heel 2013 ongehuwd geweest**

Kruis het hokje bij 4c aan als u heel 2013 ongehuwd bent geweest.



Let op:

Samenwonenden, met of zonder een samenlevingsovereenkomst, worden als ongehuwden behandeld.

Ga verder met onderdeel 6.

#### **4d. Een deel van 2013 gehuwd of duurzaam gescheiden geweest**

Kruis het hokje bij 4d aan als u een deel van 2013 gehuwd of duurzaam gescheiden bent geweest. Kruis vervolgens een van de hokjes bij 4e, 4f, of 4g aan.

#### **4e. In het huwelijk getreden**

Kruis het hokje bij 4e aan als u in 2013 bent getrouwd en vul de datum van het huwelijk in. U en uw echtgenoot moeten ieder een eigen aangiftebiljet invullen. Vanaf het belastingjaar 2013 vullen u en uw echtgenoot samen een aangiftebiljet in.

Ga verder met onderdeel 5.



#### **4f. Het huwelijk is ontbonden**

Kruis het hokje bij 4f aan als uw huwelijk in 2013 is ontbonden door echtscheiding of overlijden van uw echtgenoot. Vul de datum van de ontbinding in en kruis aan of de ontbinding wegens echtscheiding of overlijden was.

In geval van echtscheiding moeten u en uw ex-echtgenoot ieder een eigen aangiftebiljet invullen.

In geval van overlijden moet de vertegenwoordiger namens uw overleden echtgenoot een aangiftebiljet aanvragen en invullen. U moet een eigen aangiftebiljet invullen.

Ga verder met onderdeel 5.

#### **4g. Duurzaam gescheiden**

Kruis het hokje bij 4g aan als u in 2013 duurzaam gescheiden bent gaan wonen. Vul de datum van de duurzame scheiding in en kruis aan of de scheiding wegens scheiding van tafel en bed of duurzaam gescheiden leven was.

U en uw echtgenoot moeten ieder een eigen aangiftebiljet invullen.

## 5 Echtgenoot (ex-)

Vul dit onderdeel in als u het hokje bij 4a of 4d hebt aangekruist.

### 5a. Persoonlijke gegevens

Vul de persoonlijke gegevens in van:

- Uw echtgenoot.
- Uw echtgenoot van wie u in 2013 duurzaam gescheiden bent geweest.
- Uw ex-echtgenoot.

#### *Achternaam*

Vul hier de achternaam van uw (ex-) echtgenoot in. Vul in geval van een vrouw de meisjesnaam (de ongehuwde achternaam) in.

#### *Voornaam*

Vul hier de eerste voornaam van uw (ex-) echtgenoot in.

#### *Persoonsnummer*

Vul hier het persoonsnummer van uw (ex-) echtgenoot in.

#### *Geboortedatum*

Vul hier de geboortedatum van uw (ex-) echtgenoot in.

### 5b. Heeft uw echtgenoot heel 2013 in Aruba gewoond?

Kruis het hokje 'JA' aan als uw echtgenoot heel 2013 in Aruba heeft gewoond (zie ook de toelichting bij 3a).

## 6 Inkomen

Vul in dit onderdeel de soorten inkomsten in die u in 2013 hebt ontvangen.

### ONDERNEMING IN 2013

Een onderneming in Aruba of in het buitenland is een bron van inkomen.

#### 6a. Eén of meer ondernemingen

Kruis het hokje 'JA' aan als u in 2013 één of meer ondernemingen hebt gehad. Lees de toelichting bij onderdeel 11 voor meer informatie over wat als onderneming beschouwd wordt.

#### 6b. Staking

Kruis het hokje 'JA' aan als u in 2013 (een deel van) uw onderneming(en) hebt gestaakt. Lees de toelichting bij 11g, onder 'Staking', voor meer informatie hierover.

#### 6c. Onttrekkingen

Kruis het hokje 'JA' aan als u in 2013 goederen hebt onttrokken aan uw onderneming(en). Dus bijvoorbeeld als u goederen van uw onderneming(en) hebt genomen voor eigen gebruik.

#### 6d. Totaal bruto-omzet

Vul hier het totale bedrag in van de bruto-omzet volgens de jaarstukken van uw onderneming. Hebt u meerdere ondernemingen? Vul dan het totale bedrag in van de bruto-omzet van al uw ondernemingen samen.

#### 6e. Totaal BBO

Vul hier het totale bedrag in van de verschuldigde BBO volgens de jaarstukken van uw onderneming.



Hebt u meerdere ondernemingen? Vul dan het totale bedrag in van de verschuldigde BBO van al uw ondernemingen samen.

#### 6f. Totaal brutoloon

Als u met een werknemer een loon afsprekt is dat meestal een brutoloon.

Hebt u werknemers? Vul dan hier het totale bedrag in aan brutolonen volgens de verzamelloonstaat in uw (loon-)administratie. Hebt u meerdere ondernemingen? Vul dan het totale bedrag in aan brutolonen van alle ondernemingen samen.

#### ONROEREND GOED IN 2013

Een onroerend goed (bijvoorbeeld een terrein of een gebouw) in Aruba of in het buitenland is een bron van inkomen. Dat is ook zo als u niet de eigenaar bent maar toch inkomsten ervan ontvangt (vruchtgebruiker).

Uw eigen woning, die uw hoofdverblijf is, is geen bron van inkomen.

#### 6g. Onroerend goed niet in eigen gebruik

Kruis het hokje 'JA' aan als u in 2013 een onroerend goed hebt verhuurd, of op een andere manier recht had op inkomsten van een onroerend goed. Bijvoorbeeld u verhuurt het huis van uw ouders samen met uw broers en zussen.

#### 6h. Onroerend goed in eigen gebruik

Kruis het hokje 'JA' aan als u in 2013 een onroerend goed had, maar dat niet uw hoofdverblijf was waarvan uzelf gebruik hebt gemaakt. Bijvoorbeeld een vakantiehuis.

#### AANDELEN IN 2013

Aandelen en certificaten van een vennootschap binnen of buiten Aruba zijn een bron van inkomen. Ook als u op een andere manier recht hebt op inkomsten van aandelen, hebt u een bron van inkomen.

#### 6i. Aandeelhouder of certificaathouder

Kruis het hokje 'JA' aan als u in 2013 aandelen of certificaten had van een vennootschap binnen of buiten Aruba. Hebt u het hokje 'NEE' aangekruist? Ga dan verder met 6k.

#### 6j. Aanmerkelijk belang aandelen

Kruis het hokje 'JA' aan als u in 2013 aandelen had die tot een aanmerkelijk belang behoorden. Lees de toelichting bij onderdeel 15, onder 'Vervreemding bij aanmerkelijk belang', voor meer informatie over wanneer u een aanmerkelijk belang hebt.

#### 6k. Op andere wijze gerechtigd tot opbrengst van aandelen

Was u niet aandeelhouder of certificaathouder?

U wordt als gerechtigde aangemerkt als u vruchtgebruik op aandelen had.

Kruis het hokje 'JA' aan als u in 2013 recht had op de opbrengst van aandelen van een vennootschap binnen of buiten Aruba, anders dan als aandeelhouder of certificaathouder.

#### INKOMSTEN IN 2013

Vul uw inkomsten in 2013 in de onderdelen 7 tot en met 15 in. Welke onderdelen gelden voor u? De vragen 6l tot en met 6w helpen u bepalen welke onderdelen u moet invullen.



Let op:

Vul ook uw inkomsten uit het buitenland in.

#### *Erfenis*

Als u in 2013 recht had op een deel van de inkomsten uit een onverdeelde boedel, moet u uw deel van die inkomsten invullen.

Wat betekent dit precies? Een boedel bestaat uit alle bezittingen en schulden én alle rechten en plichten die daarbij horen. Een onverdeelde boedel is een boedel die nog niet gescheiden en verdeeld is.

Bijvoorbeeld als u samen met anderen een erfenis krijgt, kan het zijn dat deze erfenis (bijvoorbeeld een huis) pas later wordt verdeeld. In de periode dat u samen met anderen recht had op deze onverdeelde erfenis, is er sprake van een onverdeelde boedel. Ook bij echtscheiding kan sprake zijn van een onverdeelde boedel. De inkomsten vanuit de boedel zijn dus voor een deel uw inkomsten. Uw deel moet u in uw aangiftebiljet invullen.

Voorbeeld:


Jan-Dirk erft samen met zijn 2 broers het huis van hun ouders. Ze verhuren dit huis. In 2013 was de totale verhuuropbrengst Afl. 18.000,-. Jan-Dirk had recht op 1/3 deel van deze inkomst, dus Afl. 6.000,-. Hij moet dus zijn deel van de verhuuropbrengst, Afl. 6.000,-, invullen in onderdeel 12 van het aangiftebiljet

## 6l. tot en met 6w. Hebt u inkomsten ontvangen in 2013?

Lees de vragen 6l tot en met 6w goed.

Kruis het hokje 'JA' aan als u in 2013 de gevraagde soort inkomsten hebt ontvangen.

Vul vervolgens de inkomsten in de juiste onderdelen in.



## 7 Bestaande dienstbetrekking

Vul dit onderdeel in als u in 2013 in loondienst hebt gewerkt.



Let op:

- Vul ook loon ontvangen uit het buitenland in.
- Vul ook nabetalingen van loon in, bijvoorbeeld als u in 2013 door uw werkgever werd betaald voor werk in 2012.
- U kunt ook loon in natura ontvangen. Bijvoorbeeld u mag een auto van uw werkgever gebruiken, of u krijgt maaltijden van uw werkgever. Vul de geldwaarde van uw loon in natura in.

Wat valt er allemaal onder uw loon?

- Uw vaste salaris.
- Een beloning die u nu en dan ontvangt, zoals een bonus, vergoeding voor overwerk, of een aandeel in de winst van uw werkgever.
- Een uitkering van een ziekte- of ongevallenverzekering.
- Een afkoopsom, een gouden handdruk ('golden handshake'), cessantia, een schadeloosstelling.



Let op:

- Voor afkoopsommen, cessantia en overige betalingen die u krijgt als vergoeding voor inkomsten die u gaat missen (bijvoorbeeld als u wordt ontslagen), kunt u in aanmerking komen voor een bijzonder belastingtarief. Lees voor meer informatie hierover de toelichting bij onderdeel 28.
- Als u uw pensioen hebt afgekocht en de afkoopsom hebt gebruikt voor inkoop bij een ander pensioenfonds of voor een lijfrenteverzekering, is de afkoopsom onbelast. Vul deze afkoopsom

- dus niet in. Voeg wel bewijsstukken van de afkoop en de inkoop of van de storting op de lijfrenteverzekering bij uw aangiftebiljet.

#### Loonopgaaf

Om dit onderdeel in te vullen hebt u uw loonopgaaf 2013 nodig. De loonopgaaf is het jaarlijkse loonoverzicht dat u van uw werkgever krijgt. Hierop vindt u alle gegevens die u nodig hebt om dit onderdeel in te vullen. Hebt u uw loonopgaaf 2013 niet gekregen? Vraag het dan bij uw werkgever aan.

### 7a. Werkgever & loon

Vul onder 'WERKGEVER' de namen in van de werkgevers waar u in 2013 gewerkt hebt.

Vul vervolgens per werkgever uw brutoloon in. U kunt uw brutoloon aflezen van uw loonopgaaf.

Op het aangiftebiljet kunt u de gegevens van maximaal 2 werkgevers invullen. Hebt u meer dan 2 werkgevers? Tel dan het brutoloon bij alle werkgevers op en vul het totaal in bij 7b. Voeg in dit geval bij uw aangiftebiljet een overzicht waarin u per werkgever uw brutoloon vermeldt.

### 7b. Totaal brutoloon



Tel de bedragen bij 7a op en vul hier het totaal in. Hebt u meer dan 2 werkgevers? Tel dan het brutoloon bij alle werkgevers op en vul hier het totaal in.



### 7c. Verwervingskosten: 3% max. 1.500,-

Verwervingskosten worden ook wel beroepskosten genoemd. Dit zijn kosten die u maakt om uw beroep te kunnen uitoefenen, zoals de kosten van een verpleegstersuniform, een abonnement op vakliteratuur en representatiekosten. U mag 3% van uw brutoloon (maximaal Afl. 1.500,-) als verwervingskosten aftrekken.



Bereken 3% van uw totale brutoloon (dus 3% van wat u bij onderdeel 7b hebt ingevuld) en vul hier de uitkomst in. Het maximum is Afl. 1.500,-.

### 7d. Verplichte werknemersbijdrage pensioenfondsen

Doet u mee aan een pensioenfonds dat uw werkgever aanbiedt? Vul dan hier het bedrag van uw bijdrage in. Dus het bedrag dat u als werknemer betaalt als u meedoet. Dit bedrag kunt u aflezen van uw loonopgaaf 2013.

Hebt u meerdere werkgevers? Tel dan het totaal van uw werknemersbijdragen pensioenfondsen op en vul hier het totaal in.

### 7e. Verplichte werknemersbijdrage spaar- of voorzieningsfondsen

Doet u mee aan een spaar- of voorzieningsfonds dat uw werkgever aanbiedt? Vul dan hier het bedrag van uw bijdrage in. Dit bedrag kunt u aflezen van uw loonopgaaf 2013.

U kunt tot 5% van uw totale brutoloon (het bedrag dat u bij 7b hebt ingevuld) als werknemersbijdrage spaar- of voorzieningsfondsen aftrekken, maximaal Afl. 3.360,-.

Hebt u meerdere werkgevers? Tel dan uw bijdragen op en vul hier het totaal in. Het maximum bedrag dat u kunt aftrekken blijft Afl. 3.360,-.

### 7f. Zuivere opbrengst



Trek de bedragen bij 7c, 7d, en 7e af van het bedrag bij 7b en vul hier de uitkomst in.

## 8 Vroegere dienstbetrekking

Vul dit onderdeel in als u in 2013 inkomsten hebt ontvangen uit vroegere dienstbetrekking.

Dus inkomsten van werk dat u of uw echtgenoot vroeger in loondienst hebt gedaan. Vul ook inkomsten uit vroegere dienstbetrekking uit het buitenland in.

### *Inkomsten uit vroegere dienstbetrekking*

Inkomsten voor werk dat u of uw echtgenoot vroeger in loondienst hebt gedaan, worden ook inkomsten uit vroegere dienstbetrekking genoemd. Bijvoorbeeld pensioenen (niet AOV-uitkeringen), VUT-uitkeringen en nabestaandenpensioenen (niet AWW-uitkeringen).

Een afkoopsom van pensioen valt ook hieronder. Vul dus een afkoopsom van pensioen ook in. Hiervoor kunt u in aanmerking komen voor een bijzonder belastingtarief. Lees voor meer informatie hierover de toelichting bij onderdeel 28.

### Let op:

Als u uw pensioen hebt afgekocht en u de afkoopsom hebt gebruikt voor inkoop bij een ander pensioenfonds of voor een lijfrenteverzekering, is de afkoopsom onbelast. Vul deze afkoopsom dus niet in. Voeg wel bewijsstukken van de afkoop en de inkoop of van de storting op de lijfrenteverzekering bij uw aangiftebiljet.

### *Loonopgaaf*

Om dit onderdeel in te vullen hebt u uw loonopgaaf 2013 nodig. De loonopgaaf is het jaarlijkse loonoverzicht dat u krijgt van de instantie van wie u inkomsten uit vroegere dienstbetrekking ontvangt. Hierop vindt u alle gegevens die u nodig hebt om dit onderdeel in te vullen. Hebt u uw loonopgaaf 2013 niet gekregen? Vraag het dan bij de instantie aan. Van elke instantie van

wie u inkomsten uit vroegere dienstbetrekking ontvangt, moet u een loonopgaaf 2013 krijgen.

### **8a. Uitkerende instantie en loon**

Vul onder 'UITKERENDE INSTANTIE' de namen in van de instanties van wie u in 2013 inkomsten uit vroegere dienstbetrekking hebt ontvangen.

Vul vervolgens per uitkerende instantie uw brutoloon in. U kunt uw brutoloon aflezen van uw loonopgaaf 2013.

Op het aangiftebiljet kunt u de gegevens van maximaal 2 uitkerende instanties invullen. Hebt u meer dan 2 uitkerende instanties? Tel dan het brutoloon bij alle uitkerende instanties op en vul het totaal in bij 8b. Voeg in dit geval bij uw aangiftebiljet een overzicht waarin u per instantie uw brutoloon vermeldt.

### **8b. Totaal brutoloon**



Tel de bedragen bij 8a op en vul hier het totaal in. Hebt u meer dan 2 uitkerende instanties? Tel dan het brutoloon van al uw uitkerende instanties op en vul hier het totaal in.

### **8c. Kosten**

Vul hier de kosten in die u hebt gemaakt om uw inkomsten uit vroegere dienstbetrekking te kunnen ontvangen. Zoals:

- Bankkosten om een pensioen te kunnen ontvangen.
- Nog bij te dragen pensioenbijdrage.
- GL Insurance als u gepensioneerde bent van de LAGO.

Voeg bij uw aangiftebiljet een specificatie waarin u deze kosten vermeldt.

### **8d. Zuivere opbrengst**



Trek het bedrag bij 8c af van het bedrag bij 8b en vul hier de uitkomst in.



## 9 Overige arbeid (bijverdiensten)

Vul dit onderdeel in als u in 2013 inkomsten hebt ontvangen uit overige arbeid. U hebt inkomsten uit overige arbeid als u naast uw baan werk doet voor iemand anders. U wordt hiervoor betaald maar u bent niet in loondienst. Bijvoorbeeld u bent docent en geeft bijles of u bent timmerman en doet klusjes.

### 9a. Totaal inkomsten overige arbeid

Vul hier het totale bruto inkomen in dat u in 2013 hebt ontvangen voor overige arbeid. Voeg bij uw aangiftebiljet een specificatie van deze inkomsten.

### 9b. Uitgaven

Vul hier de uitgaven in die u voor uw overige arbeid hebt gedaan.

Bijvoorbeeld:

- Stel dat u in de weekenden planten verzorgt voor iemand. Dan hebt u materialen nodig om dit te kunnen doen, zoals zaden en gereedschappen. De uitgaven voor deze materialen kunt u hier invullen.
- Stel dat u docent bent en dat u na schooltijd bijles geeft. Om dit te doen gebruikt u schrijftartikelen en papier. De uitgaven voor deze materialen kunt u hier invullen.

Voeg bij uw aangiftebiljet een specificatie waarin u de uitgaven per inkomst uit overige arbeid vermeldt.

### 9c. Zuivere opbrengst



Trek het bedrag bij 9b af van het bedrag bij 9a en vul hier de uitkomst in.

Is de uitkomst negatief? Dus had u meer uitgaven gedaan voor uw overige arbeid dan u hebt ontvangen? Vul dan nul (0) in.

## 10 Totaal arbeid

Bereken in dit onderdeel uw totale inkomsten uit arbeid in 2013.

### 10a. Totaal arbeid



Tel de bedragen bij 7f, 8d en 9c op en vul hier het totaal in.

## 11 Onderneming

Vul dit onderdeel in als u in 2013:

- Een onderneming hebt gehad.
- Een zelfstandig beroep hebt uitgeoefend bijvoorbeeld tandarts.
- Aandeelhouder van een transparante vennootschap bent geweest.

Voeg per onderneming een kopie van de jaarstukken (balans en winst- en verliesrekening) met toelichting bij uw aangiftebiljet.

### 11a. Eenmanszaak

Kruis het hokje aan als u in 2013 één onderneming hebt gehad en die u als eenmanszaak hebt gedreven. Ga verder met 11d.

### 11b. Deelgenoot in een samenwerkingsverband

Kruis het hokje aan als u in 2013 één onderneming hebt gehad en die u in de vorm van een samenwerkingsverband hebt gedreven. Bijvoorbeeld een vennootschap onder firma of een maatschap.

Kruis het hokje ook aan als u in 2013 aandeel-

houder bent geweest van een transparante vennootschap.

Ga verder met 11d.

### 11c. Meer dan 1 onderneming

Kruis het hokje aan als u in 2013 meer dan één onderneming hebt gehad. Ga verder met 11q.

#### EÉN ONDERNEMING

Vul de vragen 11d t/m 11l alleen in als u vraag 11a of 11b hebt aangekruist.

Bent u deelgenoot in een samenwerkingsverband? Dan kunt u ervoor kiezen om een andere manier te gebruiken om de balans en de winst- en verliesrekening op te maken dan uw deelgenoten doen. U gebruikt dan een ander waarderingstelsel. U kunt er echter ook voor kiezen om hetzelfde waarderingstelsel te gebruiken.

#### *Samenwerkingsverband met ander waarderingstelsel*

Gebruikt u een ander waarderingstelsel dan uw deelgenoten, vul dan bij de vragen 11d t/m 11l de gegevens van uw persoonlijke winst- en verliesrekening in.

#### *Samenwerkingsverband met hetzelfde waarderingstelsel*

Gebruikt u hetzelfde waarderingstelsel als uw deelgenoten, dan kunt u de vragen 11d t/m 11l op twee manieren invullen namelijk:

- De gegevens van uw persoonlijke winst- en verliesrekening of
- De gegevens van het samenwerkingsverband.

### 11d. Bruto-omzet

De bruto-omzet is het totale bedrag dat u hebt ontvangen in het boekjaar met leveringen van goederen en/of het verrichten van diensten. Ook de BBO die u in rekening hebt gebracht bij derden valt hieronder.

### 11e. Kostprijs van de omzet

Het gaat hier om de directe kosten van de producten waarmee u de omzet hebt behaald.

Bijvoorbeeld de kosten van grondstoffen, goederen en diensten die u nodig had om de producten te maken. De BBO die is inbegrepen in de kosten

van deze grondstoffen, goederen en diensten valt ook hieronder.

Deze directe kosten trekt u geheel af in het jaar waarin u ze heeft gemaakt.

### 11f. Brutowinst



Trek het bedrag bij 11e af van het bedrag bij 11d en vul hier de uitkomst in.

### 11g. Overige baten

Vul hier de inkomsten in die niet voortkomen uit de gewone bedrijfsvoering. Het gaat hier bijvoorbeeld om:

- De winst die u had doordat u uw onderneming hebt gestaakt.
- Boekwinst die u had doordat u een bedrijfsmiddel hebt verkocht.
- De winst die u had doordat u goederen uit uw onderneming hebt gehaald voor uzelf, uw gezin of familie en kennissen zonder dat u ervoor hebt betaald. Dit heet onttrekking.

#### *Staking*

Er is sprake van (gedeeltelijke) staking als:

- U uw onderneming (gedeeltelijk) overdraagt.
- Uw onderneming wordt geliquideerd.
- U een eenmanszaak inbrengt in een NV of maatschap.
- U overlijdt.

Als u (een deel van) uw onderneming staakt, moet u de stakingswinst berekenen. Stakingswinst is het verschil tussen de boekwaarde van uw onderneming en de werkelijke waarde op het moment van overdracht of bedrijfsbeëindiging. De stakingswinst maakt deel uit van uw inkomen in het jaar van staking. Over de stakingswinst moet u inkomstenbelasting betalen en dus moet u dit aangeven.

Als u overlijdt wordt er aangenomen dat uw onderneming of beroep vlak vóór uw overlijden is gestaakt.

Er moet dan voor de inkomstenbelasting worden afgerekend over de zogenoemde overlijdenswinst: de overwaarde van uw onderneming op het moment van overlijden. De overlijdenswinst is te vergelijken met de stakingswinst.

Voor de stakingswinst en overlijdenswinst kunt u

in aanmerking komen voor een bijzonder tarief. Bij onderdeel 28 kunt u een verzoek indienen voor toepassing van dit bijzondere tarief. U kunt hier meer over lezen bij de toelichting op onderdeel 28.

In bepaalde gevallen hoeft u de stakingswinst of overlijdenswinst niet aan te geven. Dit is het geval als u gebruik maakt van een doorschuiffaciliteit:

- U brengt uw onderneming tegen fiscale boekwaarde in in een NV, vennootschap onder firma, commanditaire vennootschap of maatschap en blijft hetzelfde waarderingstelsel hanteren.
- Uw erfgenamen zetten uw onderneming tegen dezelfde fiscale boekwaarde voort en blijven hetzelfde waarderingstelsel hanteren.

Als u in aanmerking wilt komen voor de doorschuiffaciliteit, kunt u dit vooraf aan Departamento di Impuesto voorleggen. Als de doorschuiffaciliteit wordt goedgekeurd, vult u de stakingswinst/overlijdenswinst bij deze vraag niet in.

#### *Onttrekking*

Gaat de onttrekking ten koste van de omzet? Bijvoorbeeld als u als aannemer voor uzelf een huis bouwt. Vul dan het bedrag dat u aan een derde in rekening zou hebben gebracht hier in. Gaat de onttrekking ten koste van het ondernemingsvermogen? Bijvoorbeeld als bedrijfsmiddelen overgaan naar uw privévermogen. Vul dan het verschil tussen de verkoopwaarde en de boekwaarde hier in.

### **11h. Loonkosten**

Loonkosten zijn:

- Het totale bedrag van de brutolonen van uw werknemers en
- De hiermee samenhangende kosten bijvoorbeeld premietoelagen, kosten voor een pensioenfonds.

De loonkosten kunt u aftrekken van de opbrengsten van uw onderneming.

Vul hier het totale bedrag van de loonkosten in.

Overige kosten voor uw personeel geeft u aan bij 11i. Bijvoorbeeld onkostenvergoedingen, representatiekosten, bijdragen aan personeelsfondsen en scholingsfondsen.

### **11i. Overige kosten**

Vul hier de kosten in die u niet bij 11e, 11h en 11j invult.

Overige kosten zijn bijvoorbeeld:

- Huisvestingskosten.
- Auto- en transportkosten.
- Onkostenvergoedingen.
- Representatiekosten.
- Bijdragen aan personeelsfondsen en scholingsfondsen.

Kosten die u hebt gemaakt voor meerdere jaren, trekt u af in het jaar waarop ze betrekking hebben. Hebt u bijvoorbeeld huur voor drie jaar in één keer vooruitbetaald, dan trekt u gedurende 3 jaar jaarlijks 1/3 van het bedrag af. Als u goederen aanschaft die u een paar jaar in uw onderneming gebruikt, de zogenoemde bedrijfsmiddelen, dan trekt u deze gespreid over de jaren van gebruik af. Dit zijn afschrijvingen. De jaarlijkse afschrijving is het deel van de aanschaf- of voortbrengingskosten dat nog niet is afgeschreven en dat aan het jaar kan worden toegerekend.

### **11j. BBO**

Als ondernemer moet u BBO betalen over de omzet van uw onderneming. Deze omzet behaalt u door het leveren van goederen of verrichten van diensten in Aruba.

De BBO is aftrekbaar van de opbrengsten van uw onderneming.

Vul hier het totale bedrag van de verschuldigde BBO in.

### **11k. Investeringsaftrek**

Als u in het boekjaar 2013 voor meer dan Afl. 5.000,- in bedrijfsmiddelen hebt geïnvesteerd, kunt u in aanmerking komen voor investeringsaftrek. U kunt 6% van het geïnvesteerde bedrag aftrekken.

Niet alle bedrijfsmiddelen komen in aanmerking

voor investeringsaftrek. Voor meer informatie kunt u contact opnemen met Departamento di Impuesto.

### 11 l. Desinvesteringsbijtelling

Ga na of de volgende situaties op u van toepassing zijn:

- Hebt u in het boekjaar gebouwen verkocht of onttrokken binnen 15 jaar na aankoop hiervan en waarvoor u 12% investeringsaftrek hebt toegepast?
- Hebt u in het boekjaar andere bedrijfsmiddelen verkocht of onttrokken binnen zes jaar na aankoop hiervan en waarvoor u 8% investeringsaftrek hebt toegepast?

Dan moet u een deel van de aftrek terugbetalen in dit boekjaar en het volgende boekjaar. Dit heet desinvesteringsbijtelling.

De berekening van de desinvesteringsbijtelling is als volgt:

- 12% van de verkoopprijs of verkoopwaarde van gebouwen.
- 8% van de verkoopprijs of verkoopwaarde van overige bedrijfsmiddelen.



#### Let op:

De desinvesteringsbijtelling is nooit hoger dan het bedrag van de investeringsaftrek dat u hebt toegepast.

Voorbeeld:

U hebt in 2009 machines gekocht voor Afl. 10.000,-. In 2009 en 2010 hebt u hiervoor Afl. 800,- (Afl. 8% van Afl. 10.000,-) investeringsaftrek toegepast. In 2013 hebt u de machines verkocht voor Afl. 15.000,-. Omdat u de machines binnen 6 jaar na aankoop hebt verkocht zou u in 2013 en 2014 een desinvesteringsbijtelling van Afl. 1.200,- (8% van Afl. 15.000,-) moeten toepassen. Het bedrag van de desinvestingeringsbijtelling kan echter nooit hoger zijn dan het bedrag van de investeringsaftrek. De desinvesteringsbijtelling in 2013 en 2014 is dus Afl. 800,-.

### 11m. Winst



Tel de bedragen bij 11f en 11g op en trek hiervan de bedragen bij 11h, 11i en 11j af. Tel daarna het

bedrag bij 11k hierbij op en vul hier het totaal in.

### AANDEEL IN SAMENWERKINGSVERBAND

Vul de vragen 11m t/m 11p alleen in als u:

- In 2013 deelgenoot was in een samenwerkingsverband en
- U hetzelfde waarderingstelsel als uw deelgenoten hebt gehanteerd en
- U bij 11d t/m 11l de gegevens van het samenwerkingsverband hebt ingevuld.

### 11n. Aandeel in winst samenwerkingsverband

Vul hier uw eigen aandeel in de winst van het samenwerkingsverband in.

### 11o. Persoonlijke baten

Vul hier de opbrengsten in die aan uzelf zijn toe te rekenen.

### 11p. Persoonlijke kosten

Vul hier de kosten in die aan uzelf zijn toe te rekenen.

### 11q. Winst deelgenoot



Tel de bedragen bij 11m en 11n op. Trek hiervan het bedrag bij 11o af en vul hier de uitkomst in.

### RESULTAAT UIT ONDERNEMING

#### 11r. Winst

Hebt u één onderneming? Vul dan het bedrag van 11l of 11p hier in. Hebt u meer dan één onderneming? Tel dan de winst van alle ondernemingen op en vul hier het totaal in.

#### 11s. Winstvrijstelling

U mag van de winst uit uw onderneming een bedrag van maximaal Afl. 2.400,- aftrekken, de zogenoemde winstvrijstelling. Hebt u meer dan één onderneming? Dan kunt u slechts één keer de winstvrijstelling aftrekken van de totale winst van al uw ondernemingen.



#### Let op:

De vrijstelling kan nooit hoger zijn dan de totale winst van al uw ondernemingen.

#### 11t. Resultaat

Trek het bedrag bij 11r af van het bedrag bij 11q en vul hier de uitkomst in.



# 12 Onroerende goederen

Vul dit onderdeel in als u in 2013 inkomsten hebt ontvangen uit onroerende goederen. Een onroerend goed is bijvoorbeeld een huis of een terrein. U had in 2013 inkomsten uit onroerende goederen als u bijvoorbeeld huur hebt ontvangen voor een huis of een terrein. U hebt deze inkomsten als particulier ontvangen dus bijvoorbeeld niet als makelaar.

Zowel de eigenaar van een onroerend goed als degene die recht heeft op de inkomsten ervan (vruchtgebruiker), hebben inkomsten uit onroerende goederen. Dus ook een onderverhuurder.

Voorbeelden van inkomsten uit onroerende goederen zijn:

- Huur inkomsten van een huis, appartement of kantoorgebouw.
- Erfpacht inkomsten van een terrein.



**Let op:**

Hebt u een andere woning die u niet als hoofdverblijf gebruikt? Bijvoorbeeld een vakantiehuis? Als u in 2013 deze woning zelf hebt gebruikt moet u de huurwaarde als inkomsten invullen. De huurwaarde is 8% van de waarde van het onroerend goed op de markt.

## ONROEREND GOED IN ARUBA

### 12a. Adres & inkomsten

Adres: Vul hier per onroerend goed het adres in.

Opbrengst (O): Vul hier per onroerend goed de opbrengsten (inkomsten) in.

Kosten (K): Vul hier per onroerend goed de uitgaven in die u hebt gedaan, zoals onderhoudskosten (verf, reparaties), erfpachtcanon, grondbelasting en verzekeringskosten.



Zuivere opbrengst (Z1): Trek de uitgaven (K) af van de inkomsten (O) en vul hier de uitkomst in.

Hebt u meer dan 2 onroerende goederen in Aruba? Vul dan alleen het totaal van de zuivere opbrengsten in bij 12b.

Voeg bij uw aangiftebiljet een overzicht waarin u per onroerend goed de inkomsten en de bijbehorende uitgaven specificeert.

### 12b. Zuivere opbrengst



Tel de bedragen bij Z1 en Z2 op en vul hier het totaal in. Vul bij meer dan 2 onroerende goederen in Aruba alleen de totale zuivere opbrengst hier in.



## ONROEREND GOED BUITEN ARUBA

### 12c. Adres & inkomsten

Adres: Vul hier per onroerend goed het adres in.

Opbrengst (O): Vul hier per onroerend goed de opbrengsten (inkomsten) in.

Kosten (K): Vul hier per onroerend goed de uitgaven in die u hebt gedaan, zoals onderhoudskosten (verf, reparaties), erfpachtcanon, grondbelasting en verzekeringskosten.



Zuivere opbrengst (Z1): Trek de uitgaven (K) af van de inkomsten (O) en vul hier de uitkomst in.



**Let op:**

De uitgaven per onroerend goed mogen niet hoger zijn dan de inkomsten. Hebt u meer uitgaven gedaan dan inkomsten ontvangen? Dan kunt u de resterende uitgaven volgend jaar aftrekken.

Voorbeeld:

Stel dat u zowel in Venezuela en Spanje een huis hebt. In 2013 hebt u beiden verhuurd.

Huuropbrengst huis in Venezuela: (O) 45.000,00

Onderhoudskosten: (K) 6.500,00

Zuivere opbrengst (Z) 38.500,00

Huuropbrengst huis in Spanje: (O) 12.000,00

Onderhoudskosten: (K) 15.000,00

Zuivere opbrengst (Z) 0,00

De uitgaven voor het huis in Spanje zijn hoger dan de inkomsten, maar de zuivere opbrengst kan minimaal nul (0) zijn. De resterende Afl. 3.000,- kunt u volgend jaar aftrekken.

Hebt u meer dan 2 onroerende goederen buiten Aruba? Vul dan alleen het totaal van de zuivere opbrengsten in bij 12b.

Voeg bij uw aangiftebiljet een overzicht waarin u per onroerend goed de inkomsten en de bijbehorende uitgaven specificeert.

### 12d. Zuivere opbrengst



Tel de bedragen bij Z3 en Z4 op en vul hier het totaal in. Vul bij meer dan 2 onroerende goederen buiten Aruba alleen het totale bedrag hier in.

TOTAAL ONROERENDE GOEDEREN

### 12e. Totaal zuivere opbrengst



Tel de bedragen bij 12b en 12d op en vul hier het totaal in.

## 13 Roerend kapitaal

Vul dit onderdeel in als u in 2013 inkomsten hebt ontvangen uit roerend kapitaal.

Inkomsten uit roerend kapitaal zijn bijvoorbeeld:

- Rente op een spaarrekening.
- Obligatierente.
- Verhuur inkomsten van meubels.
- Winstbewijzen.
- Aandelen.

Vul hier ook inkomsten van roerend kapitaal uit het buitenland in.

UITGEZONDERD AANDELEN

### 13a. Rente

Vul hier alle renteopbrengsten in die u in 2013 hebt ontvangen, zoals rente op een spaarrekening, obligatierente en rente die u ontvangen hebt op een lening aan iemand anders.

### 13b. Rentevrijstelling

Rente die u hebt ontvangen op spaartegoeden (spaarrekeningen en termijndeposito's) bij erkende kredietinstellingen in Aruba of in het buitenland zijn vrijgesteld.

Voorbeeld:

U hebt in 2013 ontvangen:

- Rente op een spaarrekening bij een lokale bank: Afl. 2.000,-
- Obligatierente: Afl. 3.500,-
- Rente op een lening aan een collega: Afl. 1.000,-

In dit geval bedraagt uw rentevrijstelling Afl. 2.000,-. Hoezo? Rente op spaartegoeden bij erkende kredietinstellingen in en buiten Aruba zijn vrijgesteld. Obligatierente en rente die u ontvangt op een lening aan een derde (iemand anders) zijn wel belast.

### 13c. Saldo rente



Trek het bedrag bij 13b af van het bedrag bij 13a en vul hier de uitkomst in.

### 13d. Verhuur inkomsten

Hebt u in 2013 roerende goederen, bijvoorbeeld meubels, als particulier verhuurd? Vul dan deze inkomsten hier in.

Voorbeeld:

U verhuurt een huis. U verhuurt ook een aantal meubels in het huis. De verhuur inkomsten van deze meubels zijn inkomsten uit roerend kapitaal.

### 13e. Overige inkomsten (uitgezonderd aandelen)

Hebt u in 2013 andere soorten inkomsten uit roerend kapitaal ontvangen? Bijvoorbeeld:

- Inkomsten van opties.
- Winstbewijzen.
- Lidmaatschapsrechten.
- Winsttaandeel van een commanditaire vennoot.

Vul dan het totaal van deze overige inkomsten hier in.



Let op:

Vul inkomsten uit aandelen hier **niet** in.

### 13f. Totaal opbrengsten



Tel de bedragen bij 13c, 13d en 13e op en vul hier het totaal in.

### 13g. Uitgaven

U kunt per inkomst uit roerend kapitaal de uitgaven die u ervoor hebt gedaan aftrekken. Vul deze uitgaven hier in. Voeg bij uw aangiftebiljet een specificatie waarin u per inkomst de uitgaven vermeldt.

Per inkomst mogen de uitgaven niet hoger zijn dan de inkomst zelf. Hebt u meer uitgaven gedaan? U kunt dan de resterende kosten volgend jaar aftrekken.

Voorbeeld:

U ontvangt Afl. 800,- aan obligatierente en betaalt Afl. 500,- aan inningskosten.

U ontvangt ook Afl. 1.000,- aan verhuuropbrengsten van meubels en betaalt Afl. 1.200,- aan reparatiekosten ervan.

Kunt u de uitgaven volledig aftrekken? De inningskosten van de obligatierente wel. Van de reparatiekosten van de meubels mag u dit jaar maximaal Afl. 1.000,- aftrekken. De resterende Afl. 200,- kunt u volgend jaar aftrekken.

### 13h. Zuivere opbrengst



Trek het bedrag bij 13g af van het bedrag bij 13f en vul hier de uitkomst in.

#### AANDELEN

Had u in 2013 aandelen en/of certificaten van aandelen? Of had u op een andere manier recht op de opbrengst van aandelen? Dan moet u deze opbrengsten invullen in dit onderdeel. Zo nee, ga dan verder met 13r. De opbrengsten die u had door de verkoop van aandelen vallen hier niet onder. Zie hiervoor de toelichting bij onderdeel 15.

Voeg bij uw aangiftebiljet een bijlage met de volgende gegevens:

- Naam, adres en vestigingsplaats van de vennootschap waarin u aandelen of certificaten hebt.
- Het totaal geplaatste aandelenkapitaal van de

vennootschap.

- Het aantal en het soort aandelen of certificaten dat u hebt.
- Het op de aandelen nominaal gestort kapitaal.

### 13i. Liquidatie-uitkeringen

Liquidatie-uitkeringen zijn belast als zij hoger zijn dan het gemiddeld gestorte kapitaal op de aandelen.

Vul het totale bedrag aan liquidatie-uitkeringen in na aftrek van het totaal op de aandelen gemiddeld gestorte kapitaal.

Voeg een specificatie bij uw aangiftebiljet waarin u de liquidatie-uitkeringen en het gemiddeld op de aandelen gestorte kapitaal vermeldt.

Voorbeeld:

De heer X heeft 10 aandelen in NV A. Het gemiddeld gestort kapitaal op de aandelen is Afl. 250,- per aandeel. NV A wordt geliquideerd en keert aan de heer X een liquidatie-uitkering uit van Afl. 2.000,- per aandeel. Per aandeel bedraagt het voordeel Afl. 2.000,- - Afl. 250,- = Afl. 1.750,-. In dit geval zou u hier  $10 \times \text{Afl. 1.750,-} = \text{Afl. 17.500,-}$  invullen.

### 13j. Kosten

Vul hier de kosten in die u hebt gemaakt in verband met de liquidatie-uitkering. Bijvoorbeeld inningskosten en advocaatkosten. De kosten mogen niet hoger zijn dan de liquidatie-uitkeringen.



Let op:

Hebt u meer kosten gemaakt dan u aan liquidatie-uitkeringen hebt ontvangen? Dan kunt u de resterende kosten volgend jaar aftrekken.

Voeg een specificatie bij uw aangiftebiljet waarin u de kosten vermeldt.

### 13k. Zuivere opbrengst



Trek het bedrag bij 13j af van het bedrag bij 13i. Voor de zuivere opbrengst van liquidatie-uitkeringen kunt u in aanmerking komen voor een bijzonder belastingtarief. Lees voor meer informatie hierover de toelichting bij onderdeel 28.

### 13l. Imputatie dividend & imputatiebetaling

Heeft uw onderneming door Departamento di Impuesto de status gekregen van imputatie NV? Vul dan het totale bedrag dat u hebt ontvangen aan imputatie dividend en imputatiebetaling in.

### 13m. Kosten

Vul hier de kosten in die u hebt gemaakt in verband met het imputatie dividend en de imputatiebetaling. Bijvoorbeeld inningskosten en bankkosten. De kosten mogen niet hoger zijn dan het imputatie dividend en de imputatiebetaling.



Let op:

Hebt u meer kosten gemaakt dan u aan imputatie-dividend en imputatiebetaling hebt ontvangen? Dan kunt u de resterende kosten volgend jaar aftrekken.

Voeg een specificatie bij uw aangiftebiljet waarin u de kosten per imputatie dividend en imputatiebetaling vermeldt.

### 13n. Zuivere opbrengst



Trek het bedrag bij 13m af van het bedrag bij 13l.

### 13o. Overige opbrengsten van aandelen

Vul bij 13o het totaal van de opbrengsten van aandelen in die u niet hebt ingevuld bij 13i en 13l bijvoorbeeld:

- Dividenden. Dit is winstuitdeling aan aandeelhouders.
- Inkoop van aandelen. Het verschil tussen wat bij de inkoop is ontvangen en wat op de aandelen is gestort, is belast.
- Bonusaandelen. Dit zijn dividenden uitgedeeld in de vorm van aandelen. De nominale waarde van de aandelen is belast voor zover op de aandelen geen storting wordt gedaan.

### 13p. Kosten

Vul hier de totale kosten in die u hebt gemaakt voor de opbrengsten. De kosten mogen niet hoger zijn dan de opbrengst.



Let op:

Hebt u meer kosten gemaakt dan de opbrengsten? Dan kunt u de resterende kosten volgend

jaar aftrekken.

Voeg een specificatie bij uw aangiftebiljet waarin u de kosten per opbrengst vermeldt.

### 13q. Zuivere opbrengst



Trek het bedrag bij 13p af van het bedrag bij 13o.

TOTAAL ROEREND KAPITAAL

### 13r. Totaal zuivere opbrengst



Tel de bedragen bij 13h, 13k, 13n en 13q op en vul het totaal hier in.

## 14 Periodieke uitkeringen

Vul dit onderdeel in als u in 2013 periodieke uitkeringen hebt ontvangen.

Periodieke uitkeringen zijn uitkeringen die u met regelmaat ontvangt, bijvoorbeeld elke maand of elk kwartaal.



Let op:

- Ontvangt u een periodieke uitkering in natura? Vul dan de geldwaarde van wat u in natura hebt ontvangen in.
- Vul periodieke uitkeringen ontvangen uit het buitenland ook in.
- Ontvangt u alimentatie-uitkering van uw ex-echtgenoot? Vul dit dan in.
- Periodieke uitkeringen die u ontvangt van ouders, grootouders, kinderen, kleinkinderen, broers, zussen, schoonouders, schoonkinderen, schoonzus, schoonbroer etc. zijn niet belast. Vul deze daarom niet in, tenzij u een tegenprestatie ervoor levert.

### 14a. AWW-uitkering

AWW= Algemene Weduwen- en Wezenverzekering.

De AWW-uitkering is een periodieke uitkering die de SVb van Aruba uitbetaalt aan weduwen

(viuda), weduwnaars (viudo) en wezen (huerfano). Weduwen en weduwnaars ontvangen een weduwen/weduwnaars pensioen; wezen ontvangen een wezenpensioen.

Hebt u in 2013 een weduwen/weduwnaars pensioen ontvangen? Vul dan het totale bedrag hier in. Vul soortgelijke uitkeringen uit het buitenland in bij 14h.

Het wezenpensioen van minderjarige kinderen vult u hier niet in. Zie hiervoor de toelichting bij onderdeel 27.

Voeg bij uw aangiftebiljet een jaaroverzicht van uw ontvangen weduwen/weduwnaarspensioen. Vraag dit jaaroverzicht bij de SVb aan.

#### **14b. Vrijstelling AWW-uitkering**

AWW-uitkeringen zijn vrijgesteld tot een maximum van Afl. 2.443,-. Het bedrag aan vrijstelling kan nooit hoger zijn dan de AWW-uitkering.

Voorbeeld 1:

U hebt in 2013 Afl. 12.163,- aan AWW-uitkering ontvangen. U kunt in dit geval maximaal Afl. 2.443,- als vrijstelling aftrekken.

Voorbeeld 2:

U hebt in 2013 Afl. 2.400,- aan AWW-uitkering ontvangen. U kunt in dit geval maximaal Afl. 2.400,- als vrijstelling aftrekken.

#### **14c. Saldo AWW-uitkering**



Trek het bedrag bij 14b af van het bedrag bij 14a en vul hier de uitkomst in.

#### **14d. AOV-uitkering**

AOV= Algemene Ouderdomsverzekering.

De AOV-uitkering is een periodieke uitkering die de SVb van Aruba uitbetaalt aan 60-plussers (pensioen di biehes).

Hebt u in 2013 een AOV-uitkering ontvangen? Vul dan het totale bedrag hier in. Vul soortgelijke uitkeringen uit het buitenland in bij 14h.

Voeg bij uw aangiftebiljet een jaaroverzicht van

uw ontvangen AOV-uitkering. Vraag dit jaaroverzicht bij de SVb aan.

#### **14e. Alimentatie van ex-echtgenoot**

Hebt u in 2013 alimentatie ontvangen van uw ex-echtgenoot of van uw echtgenoot van wie u duurzaam gescheiden bent? Vul dan het totale bedrag aan alimentatie hier in.

Doe dit ook als u alimentatie in natura hebt ontvangen. Bijvoorbeeld wanneer uw ex-partner de huur van uw woning heeft betaald. Vul de geldwaarde hiervan in.

#### **14f. Onderstand**

Hebt u in 2013 onderstand (bijstand) ontvangen van de Directie Sociale Zaken? Vul dan het totale bedrag aan onderstand hier in.

Voeg bij uw aangiftebiljet een jaaroverzicht van uw ontvangen onderstand. Vraag dit jaaroverzicht bij de Directie Sociale Zaken aan.

#### **14g. Lijfrenten**

Hebt u in 2013 uitkeringen van een lijfrente ontvangen? Vul dan het totale bedrag aan lijfrente-uitkering hier in.

#### **14h. Overige periodieke uitkeringen**

Hebt u in 2013 periodieke uitkeringen ontvangen die in 14a tot en met 14g niet zijn genoemd?

Bijvoorbeeld:

- WAO-uitkeringen uit Nederland.
- Uitkeringen die u ontvangt in verband met het stoppen van uw bedrijf.
- Uitkeringen die u ontvangt als compensatie voor gemiste arbeidsinkomsten.

Vul dan het totale bedrag aan overige periodieke uitkeringen hier in.

#### **14i. Totaal periodieke uitkeringen**



Tel de bedragen bij 14c, 14d, 14e, 14f, 14g en 14h op en vul hier het totaal in.

#### **14j. Uitgaven**

U kunt per periodieke uitkering de uitgaven die u ervoor hebt gedaan aftrekken. Vul deze uitgaven

hier in. Voeg bij uw aangiftebiljet een specificatie waarin u per periodieke uitkering de uitgaven vermeldt.

Per periodieke uitkering mogen de uitgaven niet hoger zijn dan de uitkering zelf. Hebt u meer uitgaven gedaan? Dan kunt u de resterende kosten volgend jaar aftrekken.

Voorbeeld:

U ontvangt in 2013 Afl. 5.000,- aan alimentatie-uitkering van uw ex-echtgenoot en u betaalt Afl. 6.000,- aan advocaatkosten. U ontvangt ook Afl. 8.000,- aan een lijfrente-uitkering en hiervoor hebt u Afl. 400,- aan inningskosten betaald.

Kunt u de uitgaven volledig aftrekken? De inningskosten van de lijfrente-uitkering wel. Van de advocaatkosten mag u dit jaar maximaal Afl. 5.000,- aftrekken. De resterende Afl. 1.000,- kunt u volgend jaar aftrekken.

#### 14k. Zuivere opbrengst



Trek het bedrag bij 14j af van het bedrag bij 14i en vul hier de uitkomst in.

Is de uitkomst negatief? Dus had u meer uitgaven gedaan voor uw periodieke uitkeringen dan u hebt ontvangen? Vul dan nul (0) in.

Voorbeeld:

Zie het voorbeeld bij 14j. Waar en hoe zou u de gegevens moeten invullen?

(14e) Alimentatie van ex-echtgenoot	5.000,-
(14g) Lijfrenten	8.000,-
(14i ) Totaal periodieke uitkeringen	13.000,-
(14j ) Kosten	5.400,-*
(14k) Zuivere opbrengst	7.600,-

\*U kunt Afl. 5.400,- aan uitgaven aftrekken.

Afl. 400,- aan inningskosten van de lijfrente-uitkering en Afl. 5.000,- aan advocaatkosten. De resterende Afl. 1.000,- aan advocaatkosten kunt u volgend jaar aftrekken.

## 15 Overig inkomen

Vul dit onderdeel in als u in 2013 afkoopsommen, schadeloosstellingen of tegemoetkomingen hebt ontvangen.

### AFKOOPSOMMEN, SCHADELOOSSTELLINGEN EN TEGEMOETKOMINGEN

Een afkoop som vervangt de inkomsten die u nog zou moeten ontvangen.

Een schadeloosstelling is een volledige vergoeding voor geleden schade.

Een tegemoetkoming is een gedeeltelijke vergoeding voor kosten of geleden schade.

Vul een afkoop som, schadeloosstelling of tegemoetkoming in die u hebt ontvangen:

- Om inkomsten die u zal missen te vervangen.
- Omdat u bent gestopt met uw werkzaamheden.
- Omdat u afstand hebt genomen van uw deel in een bedrijf.



Let op:

Vul niet de afkoopsommen, schadeloosstellingen en tegemoetkomingen in die u al bij de onderdelen 7 en 8 hebt ingevuld. Bijvoorbeeld de afkoop som van uw pensioen.

#### 15a. Totale waarde afkoopsommen etc.

Vul hier het totale bedrag aan afkoopsommen, schadeloosstellingen en tegemoetkomingen dat u in 2013 hebt ontvangen in.

#### 15b. Stamrecht

U ontvangt een afkoop som, schadeloosstelling of tegemoetkoming in de vorm van een stamrecht als u dit als periodieke uitkering ontvangt. Lees voor meer informatie over periodieke uitkeringen de toelichting bij onderdeel 14.

Hebt u in 2013 een afkoopsom, schadeloosstelling of tegemoetkoming in de vorm van een periodieke uitkering ontvangen? Kruis dan het hokje aan.

De afkoopsom, schadeloosstelling of tegemoetkoming is in dat geval onder voorwaarden onbelast. Wilt u meer informatie hierover? Neem dan contact op met Departamento di Impuesto.

#### VERVREEMDING BIJ AANMERKELIJK BELANG

##### *Aanmerkelijk belang*

U hebt aanmerkelijk belang als u in de afgelopen 5 jaar:

- Voor minimaal 25% middellijk of onmiddellijk aandeelhouder bent geweest (dat is ¼ deel van het nominaal gestorte kapitaal) van een vennootschap. Onmiddellijk betekent dat u de aandelen rechtstreeks in de vennootschap bezit. Middellijk betekent dat u de aandelen via een andere vennootschap bezit. U kunt alleen aandeelhouder zijn maar ook samen met uw echtgenoot, ouders, grootouders, kinderen, kleinkinderen, broers, zussen, schoonouders, schoondochter, schoonzoon, schoonzus, schoonbroer etc. In dit geval wordt het aandelenbezit van ieder afzonderlijk bij elkaar opgeteld.



##### Let op:

U kunt ook een aanmerkelijk belang hebben ingeval u de aandelen hebt gekregen in verband met een erfenis of een huwelijk.

Voorbeeld bepalen aanmerkelijk belang:

De heer Maduro bezit 20% van de aandelen in Blokki NV. Zijn zoon bezit ook 20% van de aandelen. De heer Maduro en zijn zoon zijn dus beiden onmiddellijk aandeelhouder in Blokki NV. Voor het bepalen van het aanmerkelijk belang wordt het aandelenbezit van de heer Maduro en zijn zoon opgeteld. Samen hebben zij dus 40% van de aandelen. Omdat dit meer dan 25% is, hebben zij beiden een aanmerkelijk belang in Blokki NV.

Blokki NV heeft 80% aandelen in Bouwbedrijf Mega NV. De heer Maduro en zijn zoon hebben hierdoor  $40\% \times 80\% = 32\%$  middellijk aandelen

in Bouwbedrijf Mega NV. Omdat dit meer dan 25% is, hebben zij ook beiden een aanmerkelijk belang in Bouwbedrijf Mega NV.


Als zijn zoon zijn 20% aandelenbezit verkoopt, voldoet de heer Maduro niet meer aan de 25% vereiste. Toch wordt zijn aandelenbezit nog tot 5 jaar na de verkoop als aanmerkelijk belang aandelen gerekend.

##### *Vervreemding bij aanmerkelijk belang*

Van vervreemding is sprake als:

- U de aanmerkelijk belang aandelen of winstbewijzen al dan niet tegen een vergoeding overdraagt aan iemand anders. Bijvoorbeeld door verkoop, ruiling of schenking.
- Bij overlijden de aandelen of winstbewijzen overgaan op de erfgenamen of legatarissen.
- De aandelen of winstbewijzen zijn overgegaan op uw echtgenoot bijvoorbeeld doordat u bent getrouwd of doordat u de verdeling van de goederen binnen uw huwelijk hebt gewijzigd.
- U aanmerkelijk belang aandelen of winstbewijzen bezit van een NV die niet in Aruba gevestigd is en u niet meer in Aruba blijft wonen.

**Uitzondering:** indien ten tijde van de overgang de erfgenaam, legataris of de echtgenoot in Aruba woont en de verkregen aandelen en/of winstbewijzen geen deel uitmaken van diens ondernemingsvermogen, dan wordt het resultaat uit vervreemding niet belast. De overdrachtsprijs van de aandelen en/of winstbewijzen wordt in dit geval gelijkgesteld aan de verkrijgingsprijs. De door de erfgenaam, legataris of echtgenoot verkregen aandelen en/of winstbewijzen worden dan bij hen als aanmerkelijk belang aandelen en/of winstbewijzen aangemerkt, ook als niet is voldaan aan de 25% vereiste.



Als u aanmerkelijk belang aandelen of winstbewijzen vervreemdt, moet u minimaal de volgende gegevens in een bijlage bij uw aangiftebiljet voegen:

- De naam van de vennootschap waarvan u de aandelen of winstbewijzen hebt vervreemd.
- Het aantal aandelen of winstbewijzen dat u hebt vervreemd.
- De soort aandelen die u hebt vervreemd.
- De datum waarop u de aandelen of winstbewijzen hebt vervreemd
- Naam, adres en woonplaats van degene die de aandelen of winstbewijzen heeft gekregen.

### 15c. Overdrachtprijs aandelen/winstbewijzen

Vul hier de overdrachtprijs in van de aanmerkelijk belang aandelen of winstbewijzen die u hebt vervreemd.

De tegenprestatie die u ontvangt voor het vervreemden van uw aandelen of winstbewijzen heet de overdrachtprijs. U kunt de overdrachtprijs ontvangen in geld of in natura. Ontvangt u de overdrachtprijs in natura? Dan moet u de geldwaarde van de overdrachtprijs in natura vermelden.

Als u geen tegenprestatie ontvangt, dan is de overdrachtprijs de marktwaarde. Dit is bijvoorbeeld in de volgende situaties:

- U trouwt waardoor uw aandelen of winstbewijzen overgaan op uw echtgenoot.
- U schenkt de aandelen of winstbewijzen.
- U vervreemdt de aandelen of winstbewijzen tegen een prijs onder de marktwaarde.
- U gaat buiten Aruba wonen en hebt aandelen of winstbewijzen in een NV die niet in Aruba gevestigd is.

### 15d. Verkrijgingsprijs aandelen/winstbewijzen

Vul hier de verkrijgingsprijs in van de aanmerkelijk belang aandelen of winstbewijzen die u hebt vervreemd.

Dit is het bedrag dat u hebt betaald voor de aandelen of winstbewijzen.

### 15e. Resultaat



Trek het bedrag bij 15d af van het bedrag bij 15c

en vul hier de uitkomst in.

Voorbeeld:

U hebt 100 aanmerkelijk belang aandelen gekocht voor Afl. 100.000,-. U verkoopt deze aandelen voor Afl. 150.000,-.

Hoe vult u 15c t/m 15e in?

(15c) Overdrachtprijs aandelen	150.000,-
(15d) Verkrijgingsprijs aandelen	100.000,-
(15e) Resultaat	50.000,-

### 15f. Aandelenruil

Draagt u aandelen over aan een vennootschap en krijgt u hiervoor aandelen in die vennootschap? Dan is er sprake van vervreemding in de vorm van aandelenruil.

Kruis het hokje aan als u aandelen hebt vervreemd in de vorm van aandelenruil. De opbrengst is in dat geval onder voorwaarden onbelast. Wilt u meer informatie hierover? Neem dan contact op met Departamento di Impuesto.

### 15g. Stamrecht

Hebt u de overdrachtprijs ontvangen in de vorm van een recht op periodieke uitkeringen? Dan is er sprake van stamrecht.

Kruis het hokje aan als u de overdrachtprijs hebt ontvangen in de vorm van stamrecht. De opbrengst is in dat geval onder voorwaarden onbelast. Wilt u meer informatie hierover? Neem dan contact op met Departamento di Impuesto.

### VERFREEMDING BIJ LIQUIDATIE

Liquidatie betekent dat de onderneming ophoudt te bestaan. De bedrijfsmiddelen van de onderneming worden dan verkocht. Als bijvoorbeeld een onderneming failliet gaat, liquideert de curator de onderneming en verkoopt de bedrijfsmiddelen op een veiling.

Hebt u aandelen van een vennootschap in (het zicht van) liquidatie vervreemd, dan moet u minimaal de volgende gegevens in een bijlage bij uw aangiftebiljet voegen:

- De naam van de vennootschap waarvan u de



- aandelen of winstbewijzen hebt vervreemd.
- Het aantal aandelen of winstbewijzen dat u hebt vervreemd.
- De soort aandelen die u hebt vervreemd.
- Dat datum waarop u de aandelen of winstbewijzen hebt vervreemd.
- Naam, adres en woonplaats van degene die de aandelen of winstbewijzen heeft gekregen.

### 15h. Overdrachtsprijs aandelen

Zie de toelichting bij 15c.

Vul hier de overdrachtsprijs in van de aanmerkelijk belang aandelen of winstbewijzen die u hebt vervreemd.

De tegenprestatie die u ontvangt voor het vervreemden van uw aandelen of winstbewijzen heet de overdrachtsprijs. U kunt de overdrachtsprijs ontvangen in geld of in natura. Ontvangt u de overdrachtsprijs in natura? Dan moet u de geldwaarde van de overdrachtsprijs in natura vermelden.

Als u geen tegenprestatie ontvangt, dan is de overdrachtsprijs de marktwaarde.

### 15i. Op aandelen gestort kapitaal

Vul hier het bedrag in van het gestorte kapitaal op de aandelen die u vervreemd hebt. Dit bedrag is niet altijd gelijk aan het bedrag dat u betaald hebt voor de aandelen.

### 15j. Resultaat



Trek het bedrag bij 15i af van het bedrag bij 15h en vul hier de uitkomst in. Is de uitkomst negatief? Vul dan nul (0) in.

Voorbeeld:


U hebt aandelen gekocht voor een bedrag van Afl. 125.000,- terwijl op deze aandelen Afl. 100.000,- is gestort. De vennootschap is in liquidatie en u verkoopt deze aandelen voor een bedrag van Afl. 250.000,-.  
Hoe vult u de vragen 15h t/m 15j in?

(15h) Overdrachtsprijs aandelen	250.000,-
(15i ) Op aandelen gestort kapitaal	100.000,-
(15j ) Resultaat	150.000,-

### 15k. Stamrecht

Hebt u de overdrachtsprijs ontvangen in de vorm van een recht op periodieke uitkeringen? Dan is er sprake van stamrecht.

Kruis het hokje aan als u de overdrachtsprijs hebt ontvangen in de vorm van stamrecht. De opbrengst is in dat geval onder voorwaarden onbelast. Wilt u meer informatie hierover? Neem dan contact op met Departamento di Impuesto.



### NIET-UITGEKEERDE WINST AVV

Als u recht hebt op de winst van een vennootschap zijn de opbrengsten die u ontvangt uit aandelen en/of winstbewijzen belast. Dit geeft u aan bij onderdeel 13.

Bent u echter woonachtig in Aruba en hebt u middellijk (via een andere vennootschap) of onmiddellijk (rechtstreeks) recht op de winst van een Aruba vrijgestelde vennootschap (AVV)? Dan zijn de niet-uitgekeerde winsten belast als de activiteiten van de AVV gedurende het gehele boekjaar beperkt waren tot bepaalde activiteiten die zijn vastgelegd in de wet. Wilt u meer informatie hierover? Neem dan contact op met Departamento di Impuesto.

### 15l. Niet-uitgekeerde winst

Vul hier de in 2013 niet-uitgekeerde winst van de AVV in.

## TOTAAL OVERIG INKOMEN

### 15m. Overig inkomen



Tel de bedragen bij 15a, 15e, 15j, en 15l op en vul hier het totaal in.

### 15n. Onbelaste waarde

De bedragen die u bij 15a, 15e en 15j hebt ingevuld kunnen onbelast zijn. Om te weten wat de voorwaarden hiervoor zijn en of ze op u van toepassing zijn, kunt u contact opnemen met Departamento di Impuesto.

Vul hier het totale onbelaste bedrag in.

### 15o. Resultaat overig inkomen



Trek het bedrag bij 15n af van het bedrag bij 15m en vul hier de uitkomst in.

## 16 Onzuiver inkomen

Neem in dit onderdeel de bedragen over die u in de vorige onderdelen hebt ingevuld.

### 16g. Onzuiver inkomen



Tel de bedragen bij 16a tot en met 16f op en vul hier het totaal in.

## PERSOONLIJKE LASTEN

Vul de onderdelen 17 tot en met 23 in als u uitgaven hebt gedaan in verband met persoonlijke lasten. Persoonlijke lasten zijn bijvoorbeeld:

- Renten en kosten voor een geldlening voor uw eigen woning die uw hoofdverblijf is.
- Premies AOV/AWW en AZV.
- Giften.

## 17 Renten en kosten geldlening hoofdverblijf

Vul dit onderdeel in als u in 2013 renten en kosten van een hypotheek of andere geldlening voor uw eigen woning hebt gehad. Uw eigen woning moet wel uw hoofdverblijf zijn dus uw vaste verblijfplaats.

Als u een geldlening niet of niet geheel gebruikt voor uw woning, vult u bij onderdeel 18 de renten en kosten voor deze geldlening naar rato in.

Voorbeeld:

U hebt uw hypotheek verhoogd met Afl. 25.000,-.

Dit bedrag hebt u als volgt gebruikt:

Dakreparatie eigen woning	10.000,-
Aankoop 2e hands auto	10.000,-
Vakantie	5.000,-

In dit onderdeel vult u alleen de totale renten en kosten die u hebt betaald voor het bedrag van de dakreparatie in. Dit betekent dus dat u  $\frac{2}{3}$  deel van de totale renten en kosten hier kunt invullen. De totale renten en kosten voor het bedrag van de aankoop 2<sup>e</sup> hands auto en de vakantie vult u in bij onderdeel 18.

### 17a. Bestaande hypotheek of andere geldlening voor eigen woning

Kruis het hokje aan als u in 2013 een bestaande hypotheek of andere geldlening had voor een eigen woning die uw hoofdverblijf is.

### 17b. Nieuwe hypotheek of andere geldlening voor eigen woning

Kruis het hokje aan als u in 2013 een hypotheek of andere geldlening hebt afgesloten voor een eigen woning die uw hoofdverblijf is.

### 17c. Hoofdsom

Vul hier het totale in 2013 geleende bedrag in van uw hypotheek of geldlening. Dit wordt de hoofdsom genoemd. Reken de renten en kosten niet mee.

### 17d. Verhoging bestaande hypotheek of andere geldlening

Kruis het hokje aan als u in 2013 een bestaande hypotheek of andere geldlening hebt verhoogd voor uw eigen woning die uw hoofdverblijf is. Bijvoorbeeld in verband met een verbouwing van uw woning.

### 17e. De hoofdsom is verhoogd met

Vul hier het bedrag in waarmee u de hoofdsom in 2013 hebt verhoogd. Reken de renten en kosten niet mee.

### 17f. tot en met 17i. Bestemming hypotheek of andere geldlening

Hebt u de hypotheek of andere geldlening geheel gebruikt voor de aankoop, bouw, uitbreiding (zoals aanbouw, verbouw) en/of onderhoud van uw eigen woning die uw hoofdverblijf is? Kruis dan de hokjes aan die van toepassing zijn.

### 17j. Beginstand schuld in 2013

Vul hier de beginstand in van uw totale openstaande schuld.

### 17k. Eindstand schuld in 2013

Vul hier de eindstand in van uw totale openstaande schuld.

### 17l. Schuldeiser en rente

Vul onder 'Schuldeiser' de namen in van de schuldeisers bij wie u de hypotheek of geldlening hebt afgesloten. Vul vervolgens per schuldeiser het totale bedrag aan betaalde rente en kosten in.

Onder kosten vallen bijvoorbeeld notariskosten,

verschotten, risicoverzekeringen en hypotheekkosten. Vul bij meer dan 4 schuldeisers alleen het totaal van de betaalde renten en kosten in bij vraag 17m. Voeg in dit geval een overzicht bij uw aangiftebiljet waarin u per schuldeiser de betaalde renten en kosten vermeldt.

### 17m. Totaal renten en kosten hoofdverblijf



Tel de bedragen bij 17l op en vul hier het totaal in. Vul bij meer dan 4 schuldeisers hier het totale bedrag aan renten en kosten in.

### 17n. Aftrek renten en kosten hoofdverblijf



Tel de bedragen bij 17m op en vul hier het totaal in.

## 18 Overige renten en kosten geldlening

Vul dit onderdeel in als u in 2013 renten en kosten hebt gehad van geldleningen die u niet of niet geheel hebt gebruikt voor uw eigen woning die uw hoofdverblijf is. Bijvoorbeeld een auto-lening of de verhoging van uw hypotheek voor een vakantie of nieuwe meubels.

### 18a. Schuldeiser & rente

Vul onder 'Schuldeiser' de namen in van de schuldeisers bij wie u de geldlening hebt afgesloten. Vul vervolgens per schuldeiser het totale bedrag aan betaalde rente en kosten in. Onder kosten vallen bijvoorbeeld financieringskosten (finance charges) op creditcards (geen 'membership fee').

Hebt u meer dan 8 schuldeisers? Vul dan alleen het totale bedrag aan renten en kosten in bij 18b. Voeg in dit geval een overzicht bij waarin u per schuldeiser de renten en kosten vermeldt.

### 18b. Totaal overige renten en kosten

Tel de bedragen bij 18a op en vul hier het totaal in. Hebt u meer dan 8 schuldeisers? Vul dan het totale bedrag aan renten en kosten hier in.

### 18c. Aftrek overige renten en kosten

Tel de bedragen bij 18b op en vul hier het totaal in. Het maximale bedrag dat u hier kunt invullen is Afl. 5.000,-.

Als u bijvoorbeeld Afl. 8.000,- hebt betaald aan overige renten en kosten geldlening, dan kunt u maximaal Afl. 5.000,- aftrekken.

## 19 Premie AOV/AWW

In dit onderdeel wordt onderscheid gemaakt tussen werknemers en zelfstandigen.

#### *Werknemers*

U bent werknemer als u in loondienst werkt bij een werkgever. De premie die u zelf betaalt (de werknemersbijdrage) kunt u aftrekken.

De premietoeslag die u ontvangt van uw werkgever (de werkgeversbijdrage) kunt u niet aftrekken.

#### *Zelfstandigen*

U bent onder andere zelfstandige als u niet in loondienst werkt. U ontvangt dus geen loon. Als verzekerde moet u echter over andere inkomsten wel premie betalen.

Als u een voorlopige premieaanslag of definitieve premieaanslag hebt betaald, kunt u de betaalde premie als zelfstandige aftrekken.

Als u een (pensioen)uitkering ontvangt waarop de uitkerende instantie premie AOV/AWW inhoudt (bijvoorbeeld pensioen van het Algemeen Pensioenfonds van Aruba), dan kunt u de ingehouden premie als zelfstandige aftrekken. De premietoeslag die u ontvangt van de uitkerende instantie, kunt u echter niet aftrekken.

### 19a. Ingehouden werknemersbijdrage 2013

Vul de eigen bijdrage AOV/AWW (werknemersbijdrage) in. U kunt uw eigen bijdrage AOV/AWW aflezen van uw loonopgaaf 2013. Hebt u meerdere werkgevers? Tel dan de eigen bijdragen AOV/AWW van alle loonopgaven van uw werkgevers bij elkaar op en vul hier het totaal in.

### 19b. Totaal ingehouden werknemersbijdrage 2013



Tel de bedragen bij 19a op en vul hier het totaal in. Het maximale bedrag dat u hier kunt invullen is Afl. 5.204,-.

### 19c. Betaalde premie 2013

Vul hier het totaal in van de bedragen die u in 2013 betaald hebt voor uw (voorlopige) premieaanslagen AOV/AWW 2013.

Het premiebedrag dat als eigen bijdrage is ingehouden op uw (pensioen)uitkering valt ook hieronder.

#### *Betaald bedrag*

Betaald bedrag is het bedrag dat u daadwerkelijk betaald hebt voor uw premieaanslag aan Departamento di Impuesto. Dit blijkt onder andere uit de kwitanties van Departamento di Impuesto en bankafschriften als u via de bank hebt betaald. Het gaat dus niet om het bedrag dat vermeld staat op uw premieaanslag.

Departamento di Impuesto kan teruggaven verrekenen met premieaanslagen die u moet betalen. U kunt dan het bedrag dat verrekend is met uw premieaanslagen aftrekken in het jaar waarin Departamento di Impuesto de verrekening heeft gedaan.

### 19d. Totaal betaalde premie 2013




Tel de bedragen bij 19c op en vul hier het totaal in. Het maximale bedrag dat u hier kunt invullen is Afl. 17.564,-.

### 19e. Betaalde premieaanslagen voorgaande jaren


Vul hier het totale bedrag in dat u in 2013 hebt betaald voor uw premieaanslagen AOV/AWW die betrekking hebben op de jaren vóór 2013. Het gaat dus niet om het bedrag dat vermeld staat op uw premieaanslag maar om het bedrag dat u daadwerkelijk betaald hebt.

Zie ook de toelichting bij vraag 19c onder 'Betaald bedrag'.

### 19f. Totaal betaalde premieaanslagen voorgaande jaren

 Tel de bedragen bij 19e op en vul hier het totaal in.

### 19g. Aftrek premie AOV/AWW

 Tel de bedragen bij 19b, 19 d en 19f op en vul hier het totaal in.

Voorbeeld:

Volgens de loonopgaven 2013 van u en uw echtgenoot zijn aan werknemersbijdragen AOV/AWW de volgende bedragen ingehouden:  
Werknemersbijdrage man Afl. 3.600,-  
Werknemersbijdrage vrouw Afl. 2.600,-.

U hebt in 2013 Afl. 1.500,- betaald voor uw premieaanslag AOV/AWW 2006 en Afl. 1.000,- voor uw premieaanslag AOV/AWW 2007.

Hoe vult u onderdeel 19 in?

	MAN	VROUW
(19a) Ingehouden werknemersbijdrage 2013	3.600,-	2.600,-
(19b) Totaal ingehouden werknemersbijdrage 2013	5.202,-*	
(19c) Betaalde premie 2013	0,-	0,-
(19d) Totaal betaalde premie 2013		0,-
(19e) In 2013 betaalde premieaanslagen voorgaande jaren	2.500,-**	0,-
(19f) Totaal in 2013 betaalde premieaanslagen voorgaande jaren	2.500,-	
(19g) Aftrek premie AOV/AWW	7.704,-	

\*Totaal ingehouden werknemersbijdrage (ingevuld in beide kolommen) is 3.600,- + 2.600,- = 6.200,-. U kunt maximaal Afl. 2.602,- (man) aftrekken + Afl. 2.600,- (vrouw) = Afl. 5.202,-.

\*\*1.500,- + 1.000,- = 2.500,-.



## 20 Premie AZV

In dit onderdeel wordt onderscheid gemaakt tussen werknemers en zelfstandigen.

### Werknemers

U bent werknemer als u in loondienst werkt bij een werkgever. De premie die u zelf betaalt (de werknemersbijdrage) kunt u aftrekken. De premietoeslag die u ontvangt van uw werkgever (de werkgeversbijdrage) kunt u niet aftrekken.

### Zelfstandigen

U bent onder andere zelfstandige als u niet in loondienst werkt. U ontvangt dus geen loon. Als verzekerde moet u echter over andere inkomsten wel premie betalen.

Als u een voorlopige premieaanslag of definitieve premieaanslag hebt betaald, kunt u de betaalde premie als zelfstandige aftrekken.

Als u een (pensioen)uitkering ontvangt waarop de uitkerende instantie premie AZV inhoudt (bijvoorbeeld pensioen van het Algemeen Pensioenfonds van Aruba), dan kunt u de ingehouden premie als zelfstandige aftrekken. De premietoeslag die u ontvangt van de uitkerende instantie, kunt u echter niet aftrekken. Ontvangt u bijvoorbeeld een AOV uitkering van de SVb? Dan kunt u de ontvangen premietoeslag AZV niet aftrekken.

### 20a. Ingehouden werknemersbijdrage 2013

Vul de eigen bijdrage AZV (werknemersbijdrage) in. U kunt uw eigen bijdrage AZV aflezen van uw loonopgaaf 2013. Hebt u meerdere werkgevers? Tel dan de eigen bijdragen AZV van alle loonop-

gaven van uw werkgevers bij elkaar op en vul hier het totaal in.

### 20b. Totaal ingehouden werknemersbijdrage 2013



Tel de bedragen bij 20a bij elkaar op en vul hier het totaal in. Het maximale bedrag dat u hier per persoon kunt invullen is Afl. 2.210,-. Gehuwden kunnen hier dus maximaal Afl. 4.420,- (2 x Afl. 2.210,-) invullen.

### 20c. Betaalde premie 2013

Vul hier het totaal in van de bedragen die u in 2013 betaald hebt voor uw voorlopige premie-aanslagen AZV 2013.

Het premiebedrag dat als eigen bijdrage is ingehouden op uw (pensioen)uitkering valt ook hieronder.

#### *Betaald bedrag*

Betaald bedrag is het bedrag dat u daadwerkelijk betaald hebt voor uw premieaanslag aan Departamento di Impuesto. Dit blijkt onder andere uit de kwitanties van Departamento di Impuesto en bankafschriften als u via de bank hebt betaald. Het gaat dus niet om het bedrag dat vermeld staat op uw premieaanslag. Departamento di Impuesto kan teruggaven verrekennen met premieaanslagen die u moet betalen. U kunt dan het bedrag dat verrekend is met uw premieaanslagen aftrekken in het jaar waarin Departamento di Impuesto de verrekening heeft gedaan.

### 20d. Totaal betaalde premie 2013



Tel de bedragen bij 20c op en vul hier het totaal in. Het maximale bedrag dat u hier kunt invullen is Afl. 9.775,- per persoon. Gehuwden kunnen hier dus maximaal Afl. 19.550,- (2 x Afl. 9.775,-) invullen.

### 20e. Betaalde premieaanslagen voorgaande jaren

Vul hier het totale bedrag in dat u in 2013 hebt betaald voor uw premieaanslagen AZV die betrekking hebben op de jaren vóór 2013. Het gaat dus niet om het bedrag dat vermeld staat op uw premieaanslag maar om het bedrag dat u daadwerkelijk betaald hebt.

Zie ook de toelichting bij vraag 20c onder 'Betaald bedrag'.

### 20f. Totaal betaalde premieaanslagen voorgaande jaren



Tel de bedragen bij 20e op en vul hier het totaal in.

### 20g. Aftrek premie AZV



Tel de bedragen bij 20b, 20d en 20f op en vul hier het totaal in.

Voorbeeld:

Volgens de loonopgaven 2013 van u en uw echtgenoot zijn aan werknemersbijdragen AZV de volgende bedragen ingehouden:

Werknemersbijdrage man Afl. 2.000,- (loonopgaaf 1)

Werknemersbijdrage man Afl. 500,- (loonopgaaf 2)

Werknemersbijdrage vrouw Afl. 800,-

U hebt in 2013 Afl. 1.500,- betaald voor uw premieaanslag AZV 2006 en Afl. 1.000,- voor uw premieaanslag AZV 2007.

Hoe vult u onderdeel 20 in?

	MAN	VROUW
(20a) Ingehouden werknemersbijdrage 2013	2.500,-*	800,-
(20b) Totaal ingehouden werknemersbijdrage 2013		3.010,-**
(20c) Betaalde premie 2013	0,-	0,-
(20d) Totaal betaalde premie 2013		0,-
(20e) In 2013 betaalde premieaanslagen voorgaande jaren	2.500,-***	0,-
(20f) Totaal in 2013 betaalde premieaanslagen voorgaande jaren		2.500,-
(20g) Aftrek premie AZV		5.510,-

\* Afl. 2.000,- + Afl. 500,- = Afl. 2.500,-

\*\* Totaal ingehouden werknemersbijdrage (kolom man + kolom vrouw) is 2.500,- + 800,- = 3.300,-. U kunt maximaal Afl. 2.210,- (man) aftrekken + Afl. 800,- (vrouw) = Afl. 3.010,-.

\*\*\* 1.500,- + 1.000,- = 2.500,-.

## 21 Periodieke verstrekkingen

Vul dit onderdeel in als u in 2013 periodieke uitkeringen hebt betaald. Periodieke uitkeringen die u met regelmaat (terugkerend) betaalt bijvoorbeeld elke maand of elk kwartaal.



Let op:

- Betaalt u een periodieke uitkering in natura? Vul dan de geldwaarde van wat u in natura hebt betaald in.
- Betaalt u alimentatie aan uw ex-echtgenoot? Vul dit dan in.
- Periodieke uitkeringen aan ouders, grootouders, kinderen, kleinkinderen, broers, zussen, schoonouders, schoonzoon, schoondochter, schoonzus, schoonbroer etc. waarvoor u een tegenprestatie hebt ontvangen, kunt u aftrekken.

### 21a. Relatie verstrekker – begunstigde & bedrag

Vul onder 'Relatie verstrekker – begunstigde' de relatie in tussen uzelf (verstrekker) en degene aan wie u de uitkeringen betaalt (begunstigde). Vul vervolgens per begunstigde het totale bedrag aan betaalde periodieke uitkeringen in. Hebt u meer dan 2 begunstigten, vul dan alleen het totale bedrag dat u hebt betaald aan de begunstigten in bij 21b. Voeg bij uw aangiftebiljet een overzicht waarin u per begunstigde de naam, voornaam, geboortedatum en het adres vermeldt.

### 21b. Totaal periodieke verstrekkingen



Tel de bedragen bij 21a op en vul hier het totaal in.

Hebt u meer dan 2 begunstigten? Vul dan het totale betaalde bedrag aan periodieke uitkeringen en verstrekkingen hier in.

### 21c. Aftrek periodieke uitkeringen



Tel de bedragen bij 21b op en vul hier het totaal in.

## 22 Premies verzekeringen

Vul dit onderdeel in als u in 2013 premies voor een levensverzekering verbonden aan lijfrente, lijfrenteverzekering of pensioenverzekering hebt betaald. Het gaat hierbij om premies die u nog niet hebt ingevuld bij een ander onderdeel.

### 22a. Verzekeringsmaatschappij

U mag betaalde premies voor levensverzekering verbonden aan lijfrente, lijfrenteverzekering of pensioenverzekering alleen aftrekken als u een pensioentekort hebt. Voeg een berekening hiervan bij.

Vul onder 'Verzekeringsmaatschappij' de namen in van de verzekeringsmaatschappijen waaraan u in 2013 premies hebt betaald. Vul vervolgens per verzekeringsmaatschappij het totale bedrag aan betaalde premies in.

Hebt u aan meer dan 3 verzekeringsmaatschappijen premies betaald? Vul dan alleen het totale bedrag in bij 22b. Voeg in dit geval een overzicht bij waarin u per verzekeringsmaatschappij de betaalde premies vermeldt.

### 22b. Totaal betaalde premies



Tel de bedragen bij 22a op en vul hier het totaal in. Hebt u aan meer dan 3 verzekeringsmaatschappijen premies betaald? Vul dan het totale bedrag aan betaalde premies hier in.

### 22c. Aftrek premies verzekeringen



Tel de bedragen bij 22b op en vul hier het totaal in. Het maximale bedrag dat u hier kunt invullen is Afl. 10.000,-

Voorbeeld:

U bent ongehuwd. U hebt in 2013 totaal Afl. 12.000,- aan premies betaald voor een levensverzekering en een lijfrenteverzekering.

Hoe vult u onderdeel 22 in?

(22a) Verzekeringsmaatschappij	12.000,-
(22b) Totaal betaalde premies	12.000,-
(22c) Aftrek premies verzekeringen	10.000,-*

\*U kunt maximaal Afl. 10.000,- aftrekken.

## 23 Giften

Vul dit onderdeel in als u in 2013 giften hebt gedaan aan een instelling. Deze kunnen in aanmerking komen voor aftrek. Het kan gaan om giften in geld of in natura.

Voor aftrek gelden de volgende voorwaarden:

- U hebt de giften vrijwillig gedaan aan kerkelijke, charitatieve, culturele, sportieve, wetenschappelijke en algemeen nut beogende instellingen in Aruba.
- De instelling heeft geen tegenprestatie ge-



leverd voor de giften.

- U moet met schriftelijke stukken aantonen dat u de giften hebt gedaan, bijvoorbeeld met bankafschriften of kwitanties.
- U mag voor deze giften maximaal Afl. 50.000,- aftrekken.

### 23a. Verstrekte giften

Vul het totale bedrag van de verstrekte giften in.

### 23b. Aftrek giften



Tel de bedragen bij 23a op en vul hier het totaal in. Het maximale bedrag dat u hier kunt invullen is Afl. 50.000,-.

## 24 Totaal persoonlijke lasten

Bereken in dit onderdeel het totaal van uw persoonlijke lasten.

### 24a. Totaal persoonlijke lasten



Tel de bedragen bij 17n, 18c, 19g, 20g, 21c, 22c en 23b op en vul hier het totaal in.



## 25 Kinderaftrek

Vul dit onderdeel in als u in 2013 kinderen had voor wie u kinderaftrek wilt aanvragen.

U hebt recht op kinderaftrek als u voldoet aan de volgende voorwaarden:

- U hebt één of meerdere kinderen. Onder kinderen worden verstaan:
  - Eigen, aangehuwde en pleegkinderen.
  - Buitenechtelijke kinderen, al dan niet erkend, die deel uitmaken van uw huishouden of die door het volgen van een beroepsopleiding geen deel uitmaken van uw huishouden.
- U had een positief zuiver inkomen in 2013. U kunt dit nagaan door de tabel 'Berekening belastbaar inkomen bij gedeeltelijke separate heffing' of de tabel 'Belastbaar inkomen situatie II' in te vullen.

De bedragen die u als kinderaftrek kunt aftrekken zijn afhankelijk van de situatie waarin uw kind zich op 31 december 2013 bevond. De mogelijke situaties vindt u op het aangiftebiljet.

U komt in aanmerking voor de kinderaftrek in situatie 3 als u de volgende kosten hebt gemaakt:

- Kosten voor school- of collegegeld.
- Kosten voor boeken en ander verplicht lesmateriaal.
- Kosten voor een retourticket per kind per jaar.

U moet hierbij wel de volgende documenten bijvoegen:

- Bewijsstukken van bovengenoemde kosten bijvoorbeeld kwitanties, bonnen.
- Inschrijvingsbewijs van de school/universiteit

waar u kind onderwijs heeft gevolgd.

Hebt u een ziek kind of een kind met een handicap? Dan kunt u gemaakte kosten aftrekken via de kinderaftrek (situatie 4) of via de buitengewone lasten (lees de voorwaarden bij de toelichting bij vraag 26).

### 25a. Kind & kinderaftrek

Vul onder 'Naam en voorletters kind' de naam en voorletters in van het kind voor wie u recht op kinderaftrek hebt. Vul vervolgens per kind de geboortedatum, de situatie en het bijbehorende bedrag van de kinderaftrek in. Hebt u meer dan 5 kinderen voor wie u recht op kinderaftrek hebt? Vul dan alleen het totale bedrag van de kinderaftrek in bij 25b. Voeg in dit geval een overzicht bij waarin u per kind de naam en voornaam, geboortedatum, de situatie en het bijbehorende bedrag van de kinderaftrek vermeldt

### 25b. Totaal kinderaftrek



Tel de bedragen bij 25a op en vul hier het totaal in. Hebt u meer dan 5 kinderen? Vul dan het totale bedrag aan kinderaftrek hier in.



## 26 Buitengewone lasten

Vul dit onderdeel in als u in 2013 buitengewone uitgaven hebt moeten doen waarvoor u geen vergoeding hebt gekregen (buitengewone lasten). Voeg een gespecificeerd overzicht van uw uitgaven bij uw aangiftebiljet.

### UITGAVEN IN VERBAND MET LEVENSONDERHOUD

Het gaat hier om uitgaven die u hebt gedaan voor noodzakelijk levensonderhoud van ouders, grootouders, kinderen, kleinkinderen, broers, zussen, schoonouders, schoonzoon, schoondochter, schoonzus, schoonbroer (familiekring).

U kunt deze uitgaven alleen aftrekken als zij zelf niet in staat zijn om inkomsten te genereren voor hun levensonderhoud.


Hebt u uitgaven gedaan voor kinderen voor wie u bij vraag 25 kinderaftrek hebt ingevuld? Dan kunt u deze uitgaven hier niet invullen.

Hebt u een ziek kind of een kind met een handicap dat opgenomen is in een instelling? Dan kunt u kiezen tussen aftrek van buitengewone lasten of kinderaftrek.

### 26a. Relatie verstrekker - begunstigde & bedrag

Vul onder 'Relatie verstrekker (gever) – begunstigde (ontvanger)' de relatie in tussen uzelf (verstrekker) en degene voor wie u de uitgaven hebt gedaan (begunstigde). Vul vervolgens per begunstigde het totale bedrag aan uitgaven in. Hebt u meer dan 3 begunstigten? Vul dan alleen het totaal van de uitgaven in bij 26b. Voeg een overzicht bij waarin u per begunstigde de naam, voornaam, geboortedatum en adres vermeldt.

### 26b. Uitgaven

 Tel de bedragen bij 26a op en vul hier het totaal in. Hebt u meer dan 3 begunstigten? Vul dan het totale bedrag van de uitgaven hier in.


### 26c. Uitgaven

Vul hier het totale bedrag in van de kosten die u gemaakt hebt voor uzelf, uw echtgenoot, uw familieleden ( of familiekring) in verband met ziekte, invaliditeit, bevalling en overlijden. Bijvoorbeeld kosten voor de verzekeringspremie voor ziekte, invaliditeit, bevalling en overlijden. Of kosten voor medicijnen die niet door de AZV worden vergoed.

### 26d. Ontvangen tegemoetkomingen

Vul hier de tegemoetkomingen in die u hebt ontvangen voor de gemaakte kosten in verband met ziekte, invaliditeit, bevalling en overlijden.

### 26e. Saldo uitgaven

 Trek het bedrag ingevuld bij 26d af van het bedrag bij 26c en vul hier de uitkomst in.

### UITGAVEN IN VERBAND MET OPLEIDING OF STUDIE

Volgde u of uw echtgenoot in 2013 een opleiding of een studie voor uw toekomstige beroep? Dan mag u de gemaakte kosten zoals lesgeld en de kosten voor studieboeken aftrekken. De kosten voor een opleiding of studie die u alleen uit interesse of liefhebberij hebt gevolgd, kunt u niet aftrekken.



## 26f. Uitgaven

Vul hier het totale bedrag in van de kosten voor opleiding of studie die u gemaakt hebt voor uzelf of voor uw echtgenoot.

## 26g. Ontvangen tegemoetkomingen

Vul hier de tegemoetkomingen in die u hebt ontvangen voor de gemaakte kosten voor de opleiding of studie.

## 26h. Saldo uitgaven



Trek het bedrag bij 26g af van het bedrag bij 26f en vul hier de uitkomst in.

## 26i. Totale uitgaven



Tel de bedragen bij 26b, 26e en 26h op en vul hier het totaal in.

## 26j. Totaal man en vrouw



Tel de bedragen bij 26i op en vul hier het totaal in.

## 26k. Onzuiver inkomen



Tel de bedragen bij 16g op en vul hier het totaal in.

## 26l. Aftrek persoonlijke lasten

Neem het bedrag bij 24a over.

## 26m. Saldo



Trek het bedrag bij 26l af van het bedrag bij 26k en vul hier de uitkomst in.

## 26n. Drempel



Bereken 5% over het bedrag bij 26m en vul hier de uitkomst in. Is dit bedrag negatief? Vul dan nul hier in.

## 26o. Aftrek buitengewone lasten



Trek het bedrag bij 26n af van het bedrag bij 26j en vul hier de uitkomst in.



# 27 Zuiver inkomen minderjarige kinderen

Vul dit onderdeel in als u en/of uw echtgenoot minderjarige kinderen hebben (17 jaar of jonger) voor wie u recht op kinderaftrek hebt en onderdeel 25 hebt ingevuld.

## 27a. Zuiver inkomen minderjarige kinderen

Heeft uw minderjarige kind inkomen ontvangen? Bijvoorbeeld met dansen in een groep, verkoop van snacks/taart of uit een erfenis. Dan wordt dit inkomen bij u belast. Een uitzondering hierop is het loon dat uw kind ontvangen heeft uit dienstbetrekking dus hij was in dienst van een werkgever.

### *Berekening zuiver inkomen minderjarig kind*

Bereken het zuiver inkomen van uw minderjarige kind met behulp van de onderdelen 9 tot en met 16 van uw aangiftebiljet.

Wat van toepassing is op uw minderjarige kind neemt u op in de berekening.



### Let op:

- Heeft uw kind meer dan Afl. 2.443,- aan AWW-uitkering (meer dan de maximum vrijstelling) ontvangen? Neem dan het bedrag boven het maximum in de berekening op.
- Alimentatie die uw kind heeft ontvangen van een ouder valt niet onder de periodieke uitkeringen tenzij uw kind hiervoor een tegenprestatie heeft geleverd.

Vul hier het totale bedrag in van de zuivere inkomens van uw minderjarige kinderen waarvoor u recht op kinderaftrek hebt (zie onderdeel 25).

Voeg een gespecificeerd overzicht bij waarin u de opbouw van het zuiver inkomen per kind vermeldt.

## 28 Bijzonder tarief

Het bijzonder tarief is een speciaal belastingtarief van 25%. Dit tarief kunt u verzoeken voor bepaalde inkomensbestanddelen.

De volgende inkomensbestanddelen komen in aanmerking voor het bijzonder tarief.

- Afkoopsommen in verband met pensioen, beëindiging dienstbetrekking etc. (zie onderdelen 7 en 8).
- Stakingswinst en overlijdenswinst behaald bij bedrijfsbeëindiging (zie 11g).
- Liquidatie-uitkeringen (zie 13k).
- Overige afkoopsommen, schadeloosstellingen en tegemoetkomingen (zie 15a).
- Resultaat in verband met vervreemding van aandelen bij liquidatie (zie 15j).

### 28a. Verzoek toepassing bijzonder tarief

Hebt u inkomsten uit bovenstaande inkomensbestanddelen? Dan kunt u verzoeken voor toepassing van het bijzonder tarief. Kruis hiervoor het hokje aan.

### 28b. Bedrag

Vul hier het totale bedrag in van de inkomensbestanddelen waarvoor u toepassing van het bijzonder tarief hebt verzocht.

## 29 Voorkoming dubbele belasting

Vul dit onderdeel in als u in 2013 inkomen had uit het buitenland waarvoor u dubbele belasting wilt voorkomen.

Als inwoner van Aruba bent u binnenlandse belastingplichtige. Als u ook inkomsten hebt ontvangen uit het buitenland (buitenlands inkomen), dan betaalt u in Aruba ook inkomstenbelasting over uw buitenlandse inkomen.

Het kan voorkomen dat u over uw buitenlandse inkomen zowel belasting moet betalen in Aruba als in het land waarvan u het inkomen hebt ontvangen. U betaalt dan dus dubbele belasting. In dit geval kunt u in aanmerking komen voor een korting op de inkomstenbelasting die u in Aruba moet betalen over uw totale inkomen (binnenlands en buitenlands inkomen).

Voor de belastingkorting gelden voorwaarden die vermeld staan in de Belastingregeling voor het Koninkrijk (BRK) of het Landsbesluit voorkoming dubbele belasting.

Kijk op [www.siad.aw](http://www.siad.aw) voor meer informatie.



**Let op:**

Het bedrag van de korting geldt alleen voor de inkomstenbelasting en niet voor de premies AOV/AWW en AZV.

### 29a. Buitenlands inkomen

Vul hier het totale bedrag van uw buitenlandse inkomen in.

## 30 Te verrekenen verliezen

Vul dit onderdeel in als u verliezen uit voorgaande belastingjaren wilt verrekenen met uw belastbaar inkomen uit 2013.

U kunt in voorgaande jaren een negatief belastbaar inkomen hebben gehad. Dit heet een verlies. U kunt bij de berekening van uw belastbaar inkomen over 2013 een verlies uit de voorafgaande 5 belastingjaren aftrekken.

### 30a. t/m 30e. Belastingjaar 2008 t/m 2013

Vul hier de bedragen in van de te verrekenen verliezen van de jaren 2008, 2009, 2010, 2011 en 2012.

### 30f. Totaal te verrekenen verliezen



Tel de bedragen bij 30a, 30b, 30c, 30d en 30e op en vul hier het totaal in.



## 31 Gezamenlijke heffing

Lees dit onderdeel als u gehuwd bent en gezamenlijk aangifte doet. U hebt dus 'Ja' aangekruist bij 4a en 5b.

### *Gedeeltelijke separate heffing en gezamenlijke heffing*

Als u gehuwd bent en gezamenlijk aangifte doet, kunt u uw belastbaar inkomen op twee manieren berekenen namelijk op basis van:

1. Gedeeltelijke separate heffing.
2. Gezamenlijke heffing.

Om uw belastbaar inkomen te berekenen moet u eerst vaststellen wie de meestverdiener en minstverdiener is.

### *Hoe bepaalt u wie de minstverdiener/meestverdiener is?*

Ga naar onderdeel 16a. Degene met het hoogste bedrag is de meestverdiener. Degene met het laagste bedrag is de minstverdiener. Zijn beide bedragen gelijk, dan is de man de meestverdiener en de vrouw de minstverdiener.

### *Wat is het verschil tussen gedeeltelijke separate heffing en gezamenlijke heffing?*

Bij gedeeltelijke separate heffing gebeurt het volgende:

- Het inkomen van de minstverdiener, behalve het inkomen uit arbeid (onderdeel 10) en onderneming wordt bij het inkomen van de meestverdiener opgeteld).
- Het zuiver inkomen van minderjarige kinderen (onderdeel 27) wordt bij het inkomen van de meestverdiener opgeteld.
- Persoonlijke lasten (onderdeel 24) worden bij de meestverdiener afgetrokken.

- Buitengewone lasten (onderdeel 26) worden bij de meestverdiener afgetrokken.
- Kinderaftrek (onderdeel 25) wordt aan de meestverdiener toegerekend.
- Ouderenaftrek (zie toelichting bij onderdeel 35) wordt aan de meestverdiener toegerekend.

De minstverdiener wordt dus alleen belast voor inkomen uit arbeid (onderdeel 10) en onderneming.

Bij gezamenlijke heffing wordt al het inkomen van de minstverdiener, dus ook het inkomen uit arbeid (onderdeel 10) en onderneming, opgeteld bij het inkomen van de meestverdiener).

De gedeeltelijke separate heffing is in de meeste gevallen voordeliger voor u dan de gezamenlijke heffing. Als echter één van u een negatief belastbaar inkomen heeft volgens berekening met de gedeeltelijke separate heffing, dan kan de gezamenlijke heffing voordeliger voor u zijn. In dat geval mag u namelijk het negatieve belastbare inkomen in mindering brengen op het inkomen van de meestverdiener. Hierdoor wordt het belastbaar inkomen van de meestverdiener lager waardoor u minder belasting hoeft te betalen.

U kunt uw belastbaar inkomen op basis van de gedeeltelijke separate heffing berekenen aan de hand van de tabel 'Berekening belastbaar inkomen op basis van gedeeltelijke separate heffing' op pagina 41.

De Inspecteur berekent het belastbaar inkomen van gehuwden die gezamenlijk aangifte doen altijd op basis van gedeeltelijke separate heffing. U kunt echter aangeven dat u de berekening wil laten plaatsvinden op basis van gezamenlijke heffing. Dit doet u door beiden bij 31a de hokjes aan te kruisen.

### 31a. Verzoek gezamenlijke heffing

Kruis het hokje aan als u toepassing van gezamenlijke heffing wil.



Let op:

Zowel u als uw echtgenoot moeten het hokje aankruisen.

## 32 Spreiding loon

Vul dit onderdeel in als u in 2013 nabetalingen van loon uit voorgaande belastingjaren hebt ontvangen en u wilt verzoeken om dat loon te spreiden.

Hebt u in 2013 nabetalingen van loon ontvangen die betrekking hebben op voorgaande belastingjaren? U hebt bijvoorbeeld in 2013 een bonus ontvangen die u behaald hebt in 2012.

Dan kunt u een verzoek indienen om deze nabetalingen toe te rekenen aan de belastingjaren waarop ze betrekking hebben. Dit heet spreiding van loon. De belasting op deze nabetalingen wordt dan berekend alsof u het loon in die voorgaande belastingjaren hebt ontvangen.

Voor spreiding van loon gelden de volgende voorwaarden:

- De nabetalingen hebben betrekking op loon uit bestaande of vroegere dienstbetrekking.
- De nabetalingen hebben betrekking op de jaren 2008 t/m 2012.
- De nabetalingen bedragen minstens 15% van uw brutoloon in 2013.

Voeg bewijsstukken bij waarin de nabetalingen en de belastingjaren waarop deze betrekking hebben staan vermeld.

### 32a. Verzoek spreiding loon

Wilt u spreiding van loon? Kruis dan het hokje aan.

### 32b. Bedrag

Vul hier het totale bedrag in van de nabetalingen.

# 33 Voorheffingen

Voorheffingen zijn bedragen voor belasting en premies die gedurende het belastingjaar worden ingehouden.

De volgende voorheffingen komen voor:

- Ingehouden loonbelasting en dividendbelasting voor de inkomstenbelasting.
- Ingehouden premie AOV/AWW voor de premie AOV/AWW.
- Ingehouden premie AZV voor de premie AZV.

Bij het vaststellen van de aanslagen inkomstenbelasting, premie AOV/AWW en premie AZV houdt Departamento di Impuesto rekening met de voorheffingen die op uw loon in Aruba zijn ingehouden. Dit betekent dat de verschuldigde inkomstenbelasting, premies AOV/AWW en premie AZV verlaagd worden met deze voorheffingen. Dit geldt niet voor de buitenlandse voorheffingen. De verschuldigde inkomstenbelasting, premies AOV/AWW en AZV worden dus niet verlaagd met buitenlandse voorheffingen.

De ingehouden loonbelasting, premies AOV/AWW en AZV vindt u op uw loonopgaaf 2013 onder 'Voorheffingen'.

LOONBELASTING EN PREMIES AOV/AWW & AZV

## 33a. Loonvoorheffingen man

Vul in dit onderdeel de ingehouden bedragen van de man in:

- Vul in de kolom 'Loonbelasting' de ingehouden loonbelasting in.
- Vul in de kolom 'Totale premie AOV/AWW' het totaal in van het werknemersdeel en het werkgeversdeel samen.
  - Vul in de kolom 'Totale premie AZV' het totaal

in van het werknemersdeel en het werkgeversdeel samen.

Hebt u meer dan 2 loonopgaven? Vul dan alleen het totaal van de ingehouden loonbelasting, premies AOV/AWW en AZV in bij 33b.

## 33b. Totale loonvoorheffingen man



Tel de bedragen bij 33a op en vul hier het totaal in. Hebt u meer dan 2 loonopgaven? Vul dan het totale bedrag aan ingehouden loonbelasting, premies AOV/AWW en AZV hier in.

## 33c. Loonvoorheffingen vrouw

Vul in dit onderdeel de ingehouden bedragen van de vrouw in:

- Vul in de kolom 'Loonbelasting' de ingehouden loonbelasting in.
- Vul in de kolom 'Totale premie AOV/AWW' het totaal in van het werknemersdeel en het werkgeversdeel samen.
- Vul in de kolom 'Totale premie AZV' het totaal in van het werknemersdeel en het werkgeversdeel samen.

Hebt u meer dan 2 loonopgaven? Vul dan alleen het totaal van de ingehouden loonbelasting, premies AOV/AWW en AZV in bij 33d.

## 33d. Totale loonvoorheffingen vrouw



Tel de bedragen bij 33c op en vul hier het totaal in. Hebt u meer dan 2 loonopgaven? Vul dan het totale bedrag aan ingehouden loonbelasting, premies AOV/AWW en AZV hier in.

DIVIDENDBELASTING

## 33e. Inhoudingsplichtige & dividendbelasting

Vul in dit onderdeel de ingehouden dividendbelasting in:

- Vul onder 'INHOUDINGSPLICHTIGE' de namen in van de organisaties die dividendbelasting hebben ingehouden over dividenden die u hebt ontvangen.
- Vul per inhoudingsplichtige het bedrag in van de ingehouden dividendbelasting.

Hebt u meer dan 2 inhoudingsplichtigen? Vul dan alleen het totaal van de ingehouden dividend-

belasting in bij 33f. Voeg in dit geval bij uw aangiftebiljet een overzicht waarin u per inhoudingsplichtige de ingehouden dividendbelasting vermeldt.

### 33f. Totaal ingehouden dividendbelasting



Tel de bedragen bij 33e op en vul hier het totaal in. Hebt u meer dan 2 inhoudingsplichtigen? Tel dan de ingehouden dividendbelasting bij al uw inhoudingsplichtigen op en vul hier het totaal in.

## 34 Ondertekening

Onderteken in dit onderdeel uw aangiftebiljet.

Het is verplicht het aangiftebiljet te ondertekenen. De volgende personen kunnen dit doen:

- De belastingplichtige. Dit is degene die vermeld staat op het naamlabel van het aangiftebiljet.
- De gemachtigde van de belastingplichtige.
- De vertegenwoordiger van de overleden belastingplichtige.



Let op:

- Controleer of u uw aangiftebiljet correct en volledig hebt ingevuld.
- Bent u gehuwd en vult u gezamenlijk het aangiftebiljet in? Onderteken dan allebei (of uw gemachtigde) het aangiftebiljet ook als één van u geen inkomsten heeft gehad.

Vul ook uw telefoonnummer in zodat de Inspecteur u kan bereiken bij eventuele vragen.







vraag 27a	Zuiver inkomen minderjarige kinderen	+	<input type="text"/>	<input type="text"/>	<input type="text"/>	<input type="text"/>	<input type="text"/>	<input type="text"/>	<input type="text"/>	,00	=	<input type="text"/>	<input type="text"/>	<input type="text"/>	<input type="text"/>	<input type="text"/>	<input type="text"/>	<input type="text"/>	<input type="text"/>	<input type="text"/>	,00	
	<b>Zuiver inkomen</b>	=	<input type="text"/>	<input type="text"/>	<input type="text"/>	<input type="text"/>	<input type="text"/>	<input type="text"/>	<input type="text"/>	<input type="text"/>	=	<input type="text"/>	<input type="text"/>	<input type="text"/>	<input type="text"/>	<input type="text"/>	<input type="text"/>	<input type="text"/>	<input type="text"/>	<input type="text"/>	<input type="text"/>	,00
vraag 25b	Totaal kinderaftrek	-	<input type="text"/>	<input type="text"/>	<input type="text"/>	<input type="text"/>	<input type="text"/>	<input type="text"/>	<input type="text"/>	<input type="text"/>	=	<input type="text"/>	<input type="text"/>	<input type="text"/>	<input type="text"/>	<input type="text"/>	<input type="text"/>	<input type="text"/>	<input type="text"/>	<input type="text"/>	<input type="text"/>	,00
	<b>SALDO</b>	=	<input type="text"/>	<input type="text"/>	<input type="text"/>	<input type="text"/>	<input type="text"/>	<input type="text"/>	<input type="text"/>	<input type="text"/>	=	<input type="text"/>	<input type="text"/>	<input type="text"/>	<input type="text"/>	<input type="text"/>	<input type="text"/>	<input type="text"/>	<input type="text"/>	<input type="text"/>	<input type="text"/>	,00
	Ouderenaftrek (maximaal 2.443,-)*	-	<input type="text"/>	<input type="text"/>	<input type="text"/>	<input type="text"/>	<input type="text"/>	<input type="text"/>	<input type="text"/>	<input type="text"/>	=	<input type="text"/>	<input type="text"/>	<input type="text"/>	<input type="text"/>	<input type="text"/>	<input type="text"/>	<input type="text"/>	<input type="text"/>	<input type="text"/>	<input type="text"/>	,00
	<b>Belastbaar inkomen (vóór verrekening van verliezen)</b>	=	<input type="text"/>	<input type="text"/>	<input type="text"/>	<input type="text"/>	<input type="text"/>	<input type="text"/>	<input type="text"/>	<input type="text"/>	=	<input type="text"/>	<input type="text"/>	<input type="text"/>	<input type="text"/>	<input type="text"/>	<input type="text"/>	<input type="text"/>	<input type="text"/>	<input type="text"/>	<input type="text"/>	,00
	Te verrekenen verliezen **	-	<input type="text"/>	<input type="text"/>	<input type="text"/>	<input type="text"/>	<input type="text"/>	<input type="text"/>	<input type="text"/>	<input type="text"/>	-	<input type="text"/>	<input type="text"/>	<input type="text"/>	<input type="text"/>	<input type="text"/>	<input type="text"/>	<input type="text"/>	<input type="text"/>	<input type="text"/>	<input type="text"/>	,00
	<b>Belastbaar inkomen</b>	=	<input type="text"/>	<input type="text"/>	<input type="text"/>	<input type="text"/>	<input type="text"/>	<input type="text"/>	<input type="text"/>	<input type="text"/>	=	<input type="text"/>	<input type="text"/>	<input type="text"/>	<input type="text"/>	<input type="text"/>	<input type="text"/>	<input type="text"/>	<input type="text"/>	<input type="text"/>	<input type="text"/>	,00

\* Zie 'Berekening ouderenaftrek' op pagina 43.

\*\*Zie 'Berekening te verrekenen verliezen' op pagina 43.

### Berekening belastbaar inkomen op basis van gezamenlijke heffing



Voor deze berekening kunt u hetzelfde schema als hierboven gebruiken. Maar trek de opbrengsten van arbeid en onderneming van de minstverdiener (16a en 16b) niet af van het onzuiver inkomen bij de meestverdiener.



Let op:

Het belastbaar inkomen van de minstverdiener wordt in dit geval nul (0).

*Berekening van het belastbaar inkomen in situatie II:*

Valt u onder situatie II? Dan kunt u uw belastbaar inkomen volgens onderstaand schema berekenen.

zie aangifte	omschrijving		<input type="text"/>	<input type="text"/>	<input type="text"/>	<input type="text"/>	<input type="text"/>	<input type="text"/>	<input type="text"/>	<input type="text"/>		<input type="text"/>	<input type="text"/>	<input type="text"/>	<input type="text"/>	<input type="text"/>	<input type="text"/>	<input type="text"/>	<input type="text"/>	<input type="text"/>	<input type="text"/>	<input type="text"/>
vraag 16g	Onzuiver inkomen		<input type="text"/>	<input type="text"/>	<input type="text"/>	<input type="text"/>	<input type="text"/>	<input type="text"/>	<input type="text"/>	<input type="text"/>		<input type="text"/>	<input type="text"/>	<input type="text"/>	<input type="text"/>	<input type="text"/>	<input type="text"/>	<input type="text"/>	<input type="text"/>	<input type="text"/>	<input type="text"/>	,00
vraag 24a	Aftrek persoonlijke lasten	-	<input type="text"/>	<input type="text"/>	<input type="text"/>	<input type="text"/>	<input type="text"/>	<input type="text"/>	<input type="text"/>	<input type="text"/>		<input type="text"/>	<input type="text"/>	<input type="text"/>	<input type="text"/>	<input type="text"/>	<input type="text"/>	<input type="text"/>	<input type="text"/>	<input type="text"/>	<input type="text"/>	,00
vraag 26o	Aftrek buitengewone lasten	-	<input type="text"/>	<input type="text"/>	<input type="text"/>	<input type="text"/>	<input type="text"/>	<input type="text"/>	<input type="text"/>	<input type="text"/>		<input type="text"/>	<input type="text"/>	<input type="text"/>	<input type="text"/>	<input type="text"/>	<input type="text"/>	<input type="text"/>	<input type="text"/>	<input type="text"/>	<input type="text"/>	,00
	<b>SALDO</b>	=	<input type="text"/>	<input type="text"/>	<input type="text"/>	<input type="text"/>	<input type="text"/>	<input type="text"/>	<input type="text"/>	<input type="text"/>		<input type="text"/>	<input type="text"/>	<input type="text"/>	<input type="text"/>	<input type="text"/>	<input type="text"/>	<input type="text"/>	<input type="text"/>	<input type="text"/>	<input type="text"/>	,00
vraag 27a	Zuiver inkomen minderjarige kinderen	+	<input type="text"/>	<input type="text"/>	<input type="text"/>	<input type="text"/>	<input type="text"/>	<input type="text"/>	<input type="text"/>	<input type="text"/>		<input type="text"/>	<input type="text"/>	<input type="text"/>	<input type="text"/>	<input type="text"/>	<input type="text"/>	<input type="text"/>	<input type="text"/>	<input type="text"/>	<input type="text"/>	,00
	<b>Zuiver inkomen</b>	=	<input type="text"/>	<input type="text"/>	<input type="text"/>	<input type="text"/>	<input type="text"/>	<input type="text"/>	<input type="text"/>	<input type="text"/>		<input type="text"/>	<input type="text"/>	<input type="text"/>	<input type="text"/>	<input type="text"/>	<input type="text"/>	<input type="text"/>	<input type="text"/>	<input type="text"/>	<input type="text"/>	,00
vraag 25b	Totaal kinderaftrek	-	<input type="text"/>	<input type="text"/>	<input type="text"/>	<input type="text"/>	<input type="text"/>	<input type="text"/>	<input type="text"/>	<input type="text"/>		<input type="text"/>	<input type="text"/>	<input type="text"/>	<input type="text"/>	<input type="text"/>	<input type="text"/>	<input type="text"/>	<input type="text"/>	<input type="text"/>	<input type="text"/>	,00
	<b>SALDO</b>	=	<input type="text"/>	<input type="text"/>	<input type="text"/>	<input type="text"/>	<input type="text"/>	<input type="text"/>	<input type="text"/>	<input type="text"/>		<input type="text"/>	<input type="text"/>	<input type="text"/>	<input type="text"/>	<input type="text"/>	<input type="text"/>	<input type="text"/>	<input type="text"/>	<input type="text"/>	<input type="text"/>	,00
	Ouderenaftrek (maximaal Afl. 1.451,-) *	-	<input type="text"/>	<input type="text"/>	<input type="text"/>	<input type="text"/>	<input type="text"/>	<input type="text"/>	<input type="text"/>	<input type="text"/>		<input type="text"/>	<input type="text"/>	<input type="text"/>	<input type="text"/>	<input type="text"/>	<input type="text"/>	<input type="text"/>	<input type="text"/>	<input type="text"/>	<input type="text"/>	,00
	<b>Belastbaar inkomen (vóór verrekening van verliezen)</b>	=	<input type="text"/>	<input type="text"/>	<input type="text"/>	<input type="text"/>	<input type="text"/>	<input type="text"/>	<input type="text"/>	<input type="text"/>		<input type="text"/>	<input type="text"/>	<input type="text"/>	<input type="text"/>	<input type="text"/>	<input type="text"/>	<input type="text"/>	<input type="text"/>	<input type="text"/>	<input type="text"/>	,00
	Te verrekenen verliezen **	-	<input type="text"/>	<input type="text"/>	<input type="text"/>	<input type="text"/>	<input type="text"/>	<input type="text"/>	<input type="text"/>	<input type="text"/>		<input type="text"/>	<input type="text"/>	<input type="text"/>	<input type="text"/>	<input type="text"/>	<input type="text"/>	<input type="text"/>	<input type="text"/>	<input type="text"/>	<input type="text"/>	,00
	<b>Belastbaar inkomen</b>	=	<input type="text"/>	<input type="text"/>	<input type="text"/>	<input type="text"/>	<input type="text"/>	<input type="text"/>	<input type="text"/>	<input type="text"/>		<input type="text"/>	<input type="text"/>	<input type="text"/>	<input type="text"/>	<input type="text"/>	<input type="text"/>	<input type="text"/>	<input type="text"/>	<input type="text"/>	<input type="text"/>	,00


\* Zie 'Berekening ouderenaftrek' op pagina 43.

\*\*Zie 'Berekening te verrekenen verliezen' op pagina 43.



- U kunt verzoeken om het bijzonder tarief, een speciaal inkomstenbelastingtarief van 25%, toe te passen op bepaalde inkomensbestanddelen. Lees de toelichting bij onderdeel 28 voor meer informatie hierover.
- U kunt in aanmerking komen voor een belastingkorting op inkomen uit het buitenland. Lees de toelichting bij onderdeel 29 voor meer informatie hierover.

#### BEREKENEN VERSCHULDIGDE INKOMSTENBELASTING

 U bent klaar om uw verschuldigde inkomstenbelasting te berekenen als u:

- Uw belastbaar inkomen hebt berekend.
- Uw tariefgroep weet.

**Stap 1:** Trek het belastingvrije bedrag af van uw belastbaar inkomen. Voor het belastingjaar 2013 is het belastingvrije bedrag maximaal Afl. 20.252,-. De uitkomst van deze berekening is uw tabelinkomen.

**Stap 2:** Zoek uw tabelinkomen op in de kolom 'Inkomensschijven' van de 'Belastingtabel inkomstenbelasting/loonbelasting 2013' op pagina 45. Hoe en waar moet u dan zoeken? U ziet in totaal 14 inkomensschijven. Elke schijf (rij) heeft twee bedragen: een ondergrens (I) en een bovengrens (II). U moet de schijf zoeken waarin uw tabelinkomen tussen beide bedragen ligt. Bijvoorbeeld een tabelinkomen van Afl. 64.748 valt in schijf 6 omdat dit bedrag tussen 56.571 en 72.776 ligt.

**Stap 3:** Trek de ondergrens (I) af van uw tabelinkomen. Noteer de uitkomst.

**Stap 4:** Zoek de kolom met belastingtarieven behorend bij uw tariefgroep (tariefgroep 1 of 2). Hier ziet u in uw inkomensschijf een bedrag en een percentage. Het bedrag is de belasting over de ondergrens. Noteer het bedrag.

**Stap 5:** Vermenigvuldig het percentage met het bedrag dat u in stap 4 hebt berekend. De uitkomst is de belasting over het verschil tussen uw tabelinkomen en de ondergrens. Noteer de uitkomst.

**Stap 6:** Tel het bedrag dat u bij stap 5 hebt genoteerd bij het bedrag dat u bij stap 4 hebt berekend op. Het totaal is uw totale verschuldigde inkomstenbelasting.

**Stap 7:** Rond uw verschuldigde inkomstenbelasting naar beneden af op hele florins.

 Let op:

- Via de website [www.siad.aw](http://www.siad.aw) kunt u het bestand 'Berekening IB/LB 2013 (MS Excel bestand)' downloaden. Met dit bestand kunt u snel en makkelijk uw verschuldigde inkomstenbelasting berekenen door alleen uw belastbaar inkomen in te vullen. U hoeft dan zelf geen berekeningen te doen.
- Op pagina 48 vindt u een overzicht van belangrijke bedragen die u nodig hebt voor de berekening van uw verschuldigde inkomstenbelasting en premies volksverzekering.
- Voor afwijkende gevallen (afwijkende tarieven, belastingkorting en dergelijke) kunt u contact opnemen met Departamento di Impuesto.





## Berekenen verschuldigde premie AZV

Om uw verschuldigde premie AZV te berekenen moet u eerst uw premie-inkomen berekenen. Het premie-inkomen bedraagt maximaal Afl. 85.000,-. Zodra u weet hoeveel u aan premie AZV verschuldigd bent kunt u berekenen of u nog moet betalen of terug moet ontvangen.

### BEREKENEN PREMIE-INKOMEN



Bij de berekening van het premie-inkomen voor de premie AZV wordt geen onderscheid gemaakt tussen gehuwden, echtgenoten die duurzaam gescheiden zijn en ongehuwden. Iedereen die is verzekerd is premieplichtig. In onderstaand schema wordt er van uitgegaan dat u het gehele jaar verzekerd en premieplichtig was. Voor afwijkende gevallen kunt u contact opnemen met Departamento di Impuesto.

zie aangifte	omschrijving	MAN		VROUW										
vraag 16g	Onzuiver inkomen	<input type="text"/>	<input type="text"/>	<input type="text"/>	<input type="text"/>	<input type="text"/>	<input type="text"/>	<input type="text"/>	<input type="text"/>	(A)	(A)			
		<input type="text"/>	8	5	0	0	0	0	00	(B)	(B)			
	<b>Premie-inkomen</b> (laagste bedrag van <b>A</b> en <b>B</b> ) =	<input type="text"/>	<input type="text"/>	<input type="text"/>	<input type="text"/>	<input type="text"/>	<input type="text"/>	<input type="text"/>	<input type="text"/>	=	<input type="text"/>	<input type="text"/>	<input type="text"/>	<input type="text"/>

### BEREKENEN VERSCHULDIGDE PREMIE AZV



De verschuldigde premie AZV bedraagt 11,5% van het premie-inkomen en is maximaal Afl. 9.775,-.

### BEREKENEN TE BETALEN OF TERUG TE ONTVANGEN PREMIE AZV



Met behulp van onderstaand schema kunt u het resultaat van uw aanslag premie AZV berekenen. In dit schema is er geen rekening gehouden met voorlopige aanslagen of boetes.

	Verschuldigde premie	<input type="text"/>	<input type="text"/>	<input type="text"/>	<input type="text"/>	<input type="text"/>	<input type="text"/>	<input type="text"/>	<input type="text"/>
vraag 33b MAN en vraag 33d VROUW	Totaal ingehouden premie AZV (bedrag C)	-	<input type="text"/>	<input type="text"/>	<input type="text"/>	<input type="text"/>	<input type="text"/>	<input type="text"/>	<input type="text"/>
Resultaat	<b>Te betalen / terug te geven</b>	=	<input type="text"/>	<input type="text"/>	<input type="text"/>	<input type="text"/>	<input type="text"/>	<input type="text"/>	<input type="text"/>

Jaar: **2013**

#### **PREMIEGRENZEN EN MAXIMUMPREMIES AOV/AWW**

##### **Voor inhoudingsplichtigen**

Premiegrens	65.052		
Maximum premie	8.782	13,5%	
Werkgeversdeel	6.180	9,5%	
Werknemersdeel	2.602	4,0%	

##### **Voor zelfstandigen**

Premiegrens	65.052		
Maximumpremie	8.782	13,5%	

#### **PREMIEGRENZEN EN MAXIMUMPREMIES AZV**

##### **Voor inhoudingsplichtigen**

Premiegrens	85.000		
Maximum premie	9.775	11,5%	
Werkgeversdeel	7.565	8,9%	
Werknemersdeel	2.210	2,6%	

##### **Voor zelfstandigen**

Premiegrens	85.000		
Maximumpremie	9.775	11,5%	

#### **OUDERENAFTREK**

##### **Voor personen 60 jaar of ouder**

Gehuwden	2.443
Ongehuwden	1.451

#### **OMREKENINGSKOERSEN**

##### **Gemiddelde koers**

Amerikaanse dollar	1,79
Euro	2,38877